

RELATÓRIO DE CONTROLO ORÇAMENTAL 3.º TRIMESTRE 2024

ENQUADRAMENTO

No cumprimento da alínea g) do artigo 21º do Estatuto da Ordem dos Arquitectos, cumpre ao Conselho Diretivo Nacional apresentar o Relatório do controlo orçamental do 3º trimestre de 2024.

O presente relatório pretende apresentar a evolução da atividade operacional da Ordem abordando aspetos relevantes da sua atividade durante cada trimestre do ano corrente.

Sendo objetivo desta direção a obtenção de melhores resultados em prol dos seus membros e da abertura para a sociedade, dando a visibilidade que os arquitetos merecem, quer aos membros, quer a esta sua estrutura que os representa, o desafio é permanente e a procura de resultados satisfatórios é uma demanda.

Refere-se o presente documento à execução orçamental do terceiro trimestre – julho, agosto e setembro – do ano 2024 respeitante à Secção Regional Norte da Ordem dos Arquitectos.

O exercício orçamental do presente trimestre consolida a continuidade e salvaguarda dos compromissos assumidos no orçamento bem como a alteração de paradigma, significando que a sua concretização e sequência de opções assumidas, continuam a ser um desafio, ao qual nos temos dedicado com uma abordagem positiva e que tem vindo a ser sustentada nos resultados obtidos.

1. ANÁLISE JUSTIFICATIVA

O documento fixa uma leitura contabilística da atuação da secção regional norte ao nível financeiro e de tesouraria – ou seja, gastos e receitas – do período temporal entre 01 julho e 30 setembro do ano de 2024, tendo por objetivo um controlo orçamental, por forma a garantir que os desvios eventuais são identificados, podendo vir a ser corrigidos.

Com o plano de atividades e orçamento aprovados, a execução orçamental grande parte já efetuada, no período trimestral em causa registou um conjunto de receitas e gastos que se expressa num diferencial positivo de 53,572,51€, o qual resulta, sobretudo, do controle financeiro dos gastos associados ao corpo diretivo e formação.

Receitas	Valores
Receita Quotas	536 472,08€
Outras Receitas	136 274,05€
Plano Atividades	30 289,12 €
Bolsa de Coesão	3 146,27€
Total	706 181,52 €
Despesas	
Custos Estrutura	-213 061,43 €
Investimento/Depreciações	-3 005,35 €
Recursos Humanos	-357 803,86 €
Órgãos Eleitos	-57 560,38 €
Plano Atividades	-15 445,84 €
Investimento extraordinário	-5 732,15 €
Total	-652 609,01 €
Resultado	53 572.51€

De forma a justificar os valores realizados no período temporal em causa, efetuamos de seguida uma análise por Centros de Custos evidenciando as principais situações que, na nossa opinião, merecem ser destacadas.

01. Proveitos de Estrutura

3º TRIMESTRE	RECEITAS	GASTOS	RESULTADO
ORÇAMENTO	569 252,32 €	0,00 €	569 252,32 €
REAL EXECUTADO	546 588,65 €	0,00 €	546 588,65 €
DESVIOS	-22 663,67 €	0,00 €	-22 663,67 €

Os proveitos de estrutura incluem as receitas relacionadas com quotas, joias, taxas de emolumentos e ainda rendas de alugueres de espaços.

Durante o 3.º Trimestre acentua-se um desvio negativo no seguimento do 2.º trimestre de 22 663,67 € relacionado principalmente com a repartição de quotização para o Conselho Diretivo Regional que registou um valor inferior ao expetável, bem como com a receita de taxas e emolumentos. Esta variação acompanha a tendência que se vinha a verificar no trimestre anterior, devido a eventuais fatores exógenos relacionados com o mercado da prestação de serviços de arquitetura ou uma sobre orçamentação do valor previsto.

Propõem-se uma reflexão no que respeita à metodologia de cobrança de quotas para os próximos anos no sentido de enquadrar melhor os membros com a sua Ordem profissional, bem como uma revisão da repartição de quotização no que à secção Norte diz respeito.

02. Custos de Estrutura

3º TRIMESTRE	RECEITAS	GASTOS	RESULTADO
ORÇAMENTO	0,00 €	-193 584,63 €	-193 584,63 €
REAL EXECUTADO	0,00 €	-211 894,11 €	-211 894,11 €
DESVIOS	0,00 €	-18 309,48 €	-18 309,48 €

Esta rubrica diz respeito aos gastos relacionados com fornecimentos, serviços com fornecedores, e também com os recursos humanos e prestadores de serviços.

Regista-se um desvio negativo de 18 309,48€ neste 3.º trimestre, revelando, mais uma vez, a tendência do período anterior, justificada pelo aumento dos gastos relacionados com os custos de manutenção das instalações (edifício) e equipamentos - obras a decorrer no edifício da sede da SRN, no Porto.

03. Órgãos Sociais

3º TRIMESTRE	RECEITAS	GASTOS	RESULTADO
ORÇAMENTO	421,88 €	-127 890,22 €	-127 468,35 €
REAL EXECUTADO	0,00 €	-80 949,39 €	-80 949,39 €
DESVIOS	-421,88 €	46 940,83 €	46 518,96 €

No 3.º trimestre de 2024, mantendo a orgânica dos eleitos, verifica-se um desvio positivo de 46 940,83€,

na continuidade dos trimestres anteriores. Contudo, este desvio positivo deve-se ao facto de alguns membros eleitos não terem sido ainda ressarcidos, por opção de ordem pessoal dos mesmos, sendo que poderá vir a ser repostado o equilíbrio no último trimestre, pelo que o presente saldo não poderá ser tomado como suficiente para poder influenciar os resultados, sendo apenas temporário.

04. Colégios

3º TRIMESTRE	RECEITAS	GASTOS	RESULTADO
ORÇAMENTO	0,00 €	0,00 €	0,00 €
REAL EXECUTADO	0,00 €	0,00 €	0,00 €
DESVIOS	0,00 €	0,00 €	0,00 €

O Colégio do Urbanismo e o Colégio de Gestão, Direção e Fiscalização de Obras não registaram atividade no decorrer do período em análise.

05. Estruturas Locais e Outras Atividades

3º TRIMESTRE	RECEITAS	GASTOS	RESULTADO
ORÇAMENTO	0,00 €	-375,00 €	-375,00 €
REAL EXECUTADO	0,00 €	0,00 €	0,00 €
DESVIOS	0,00 €	375,00 €	375,00 €

Nesta rubrica orçamental registam-se as despesas relacionadas com o Provedor da Arquitetura e com Grupos de Trabalho.

O desvio no 3.º Trimestre relacionado com as Estruturas Locais e Outras Atividades ascendeu a 375,00€, sendo apenas estimativa, não tendo sido efetuada nenhuma despesa efetiva nesta rubrica orçamental, que vinha do anterior orçamento, e que será removida no orçamento de 2025.

06. Admissão

3º TRIMESTRE	RECEITAS	GASTOS	RESULTADO
ORÇAMENTO	27 168,75 €	0,00 €	27 168,75 €
REAL EXECUTADO	25 701,23 €	0,00 €	25 701,23 €
DESVIOS	-1 467,52 €	0,00 €	-1 467,52 €

Os processos de Admissão à Ordem dos Arquitectos são assumidos pelos Conselhos Diretivos Regionais, tendo sido apurado um saldo negativo de 1 467,52€, ainda que inferior ao do último trimestre, resulta dos processos e formação em Estatuto e Deontologia, possivelmente devido a uma sobre orçamentação do valor previsto.

07. Apoio ao Exercício da Profissão

3º TRIMESTRE	RECEITAS	GASTOS	RESULTADO
ORÇAMENTO	0,00 €	-177 053,18 €	-177 053,18 €
REAL EXECUTADO	179,20 €	-166 710,63 €	-166 531,43 €
DESVIOS	179,20 €	10 342,55 €	10 521,75 €

Tal como referenciado no relatório do 2.º Trimestre de 2024, os resultados atingidos com o novo Seguro de Responsabilidade Civil, bem como com o apoio técnico aos membros e deontologia e disciplina, justificam os valores apresentados.

Durante o 3.º trimestre regista-se um desvio positivo de 10 521,75€ relacionado especialmente com o apoio a deontologia e disciplina, relativamente ao valor que estava cabimentado em orçamento.

08. Formação e Valorização Profissional

3º TRIMESTRE	RECEITAS	GASTOS	RESULTADO
ORÇAMENTO	67 691,72 €	-78 732,64 €	-11 040,92 €
REAL EXECUTADO	62 167,27 €	-48 311,63 €	13 855,64 €
DESVIOS	-5 524,45 €	30 421,01 €	24 896,56 €

Este Centro de Custo apresenta um desvio positivo de 24 896,56€, que está relacionado com os gastos de funcionários afetos à formação, que foram abaixo dos valores orçamentados, bem como de vários valores comuns às várias secções.

09. Premiação e Concursos

3º TRIMESTRE	RECEITAS	GASTOS	RESULTADO
ORÇAMENTO	31 626,56 €	-42 426,02 €	-10 799,45 €
REAL EXECUTADO	14 362,22 €	-37 457,10 €	-23 094,88 €
DESVIOS	-17 264,34 €	4 968,92 €	-12 295,43 €

Regista-se um resultado negativo afeto à Premiação e Concursos, no 3.º trimestre, no valor de 12 295,43€.

10. Iniciativas e Projetos

3º TRIMESTRE	RECEITAS	GASTOS	RESULTADO
ORÇAMENTO	78 043,86 €	-71 691,03 €	6 352,83 €
REAL EXECUTADO	62 209,40 €	-63 040,14 €	-830,74 €
DESVIOS	-15 834,46 €	8 650,89 €	-7 183,57 €

Durante o 3.º trimestre regista-se um desvio negativo no valor de 7 183,57 €.

Neste centro de custos registaram-se os gastos com Membros Eleitos afetos às Iniciativas e Projetos, bem como as iniciativas do Norte 41º e a cerimónia de receção aos novos membros que juntou 2 anos de membros, tendo um impacto pesado nos custos, bem como o cartão de saúde.

11. Intervenção Pública e Comunicação

3º TRIMESTRE	RECEITAS	GASTOS	RESULTADO
ORÇAMENTO	562,50 €	-30 000,75 €	-29 438,25 €
REAL EXECUTADO	297,72 €	-22 705,21 €	-22 407,49 €
DESVIOS	-264,78 €	7 295,54 €	7 030,76 €

Durante o 3º trimestre os gastos relativos às comunicações digitais tiveram um peso significativo para o resultado neste centro de custo, verificando-se no global um saldo positivo de 7 030,76€.

12. Representação e Relações externas

3º TRIMESTRE	RECEITAS	GASTOS	RESULTADO
ORÇAMENTO	0,00 €	-3 435,00 €	-3 435,00 €
REAL EXECUTADO	0,00 €	-1 209,78 €	-1 209,78 €
DESVIOS	0,00 €	2 225,22 €	2 225,22 €

Durante o 3.º trimestre os gastos deste centro de custos têm um saldo positivo de 2 255,22€

Neste centro de custo registam-se os gastos com os Recursos Humanos, Prestadores de Serviços e Membros Eleitos afetos à Representação e Relações Externas.

Após uma breve síntese dos centros de custos mais significativos, detalhamos de seguida o comparativo de receitas e gastos nos demais anexos que compõem o Orçamento da Ordem dos Arquitectos:

Anexo 3 – Recursos Humanos

Anexo 4 - Iniciativas Específicas decorrentes dos Planos de Atividades

Anexo 5 – Fundo Reserva

Anexo 3 - Recursos Humanos

No que se refere à análise dos gastos com Recursos Humanos, a situação resume-se nos seguintes quadros:

	3º Trimestre		
	Orçamento	Real	Desvio
Funcionários			
SR NRT	-320 606,24 €	-317 037,88 €	3 568,36 €
Prestadores Serviços			
SR NRT	-39 510,20 €	-40 765,98 €	-1 255,78 €
Eleitos - CDN / CDR			
SR NRT	-103 047,33 €	-57 560,38 €	45 486,95 €

	3º Trimestre		
	Orçamento	Real	Desvio
Detalhe - Eleitos - CDN / CDR			
Conselho Diretivo - Membros Eleitos			
Presidente	-20 149 €	-9 209 €	10 940 €
Vice-Presidente	-20 149 €	-10 236 €	9 913 €
Tesoureiro	-10 534 €	-1 522 €	9 012 €
Secretário	-10 534 €	-5 435 €	5 098 €
Vogal	-10 534 €	-10 323 €	211 €
Vogal	-10 534 €	-8 914 €	1 620 €
Vogal	-10 534 €	-7 303 €	3 230 €
Vogal	0 €	-2 844 €	-2 844 €
Vogal	0 €	0 €	0 €
Conselho Diretivo - Membros Eleitos - Sub Total	-92 967 €	-55 787 €	37 181 €
Despesas de Deslocação	-1 800 €	-1 311 €	489 €
Outras Despesas	0 €	0 €	0 €
Conselho Diretivo - Membros Eleitos - Total	-94 767 €	-57 098 €	37 670 €
Conselhos Disciplina	-7 380 €	-315 €	7 065 €
Assembleia Geral/Regional	-900 €	-148 €	752 €
Total - Eleitos - CDN / CDR	-103 047 €	-57 560 €	45 487 €

Da análise dos mesmos verifica-se um desvio positivo resultante dos gastos, contidos, dos membros Eleitos.

Anexo 4 - Iniciativas Específicas decorrentes dos Planos de Atividades

	3º Trimestre			3º Trimestre		
OA - Atividades Transversais	Receita			Gasto		
	Orçamento	Real	Desvio	Orçamento	Real	Desvio
Congresso	394 €	0 €	-394 €	-263 €	0 €	263 €
Cédula Profissional	0 €	45 €	45 €	-169 €	-151 €	18 €
Encontros Arq da Função Pública	0 €	0 €	0 €	-169 €	0 €	169 €
Membros Honorários	0 €	0 €	0 €	-506 €	0 €	506 €
Atlas da Profissão	0 €	0 €	0 €	-844 €	0 €	844 €
Open Day	0 €	0 €	0 €	-506 €	0 €	506 €
Cobrança de quotas - representação forense	0 €	0 €	0 €	-1 519 €	-554 €	965 €
Roteiro da Arquitectura	0 €	0 €	0 €	-844 €	0 €	844 €
TOTAL (1)	394 €	45 €	-349 €	-4 819 €	-705 €	4 114 €
	3º Trimestre			3º Trimestre		
SR NRT	Receita			Gasto		
	Orçamento	Real	Desvio	Orçamento	Real	Desvio
Sessões técnicas - Iniciativas e projetos	956 €	0 €	-956 €	-750 €	0 €	750 €
Premio Fernando Távora + Comemorações Centenário	7 650 €	8 293 €	643 €	-5 250 €	-1 226 €	4 024 €
Premio arquétipo / CONCRETA	14 025 €	4 837 €	-9 188 €	-6 525 €	-4 000 €	2 525 €
Arq Out	765 €	0 €	-765 €	-750 €	-48 €	703 €
Publicação "2051: Odisseia dos Espaços. (Eco)Ficções do Ambiente Cor	765 €	0 €	-765 €	-900 €	0 €	900 €
Manual de Boas Práticas	23 588 €	12 439 €	-11 148 €	-11 250 €	-37 €	11 213 €
Apoio a projetos educativos	956 €	0 €	-956 €	-1 125 €	0 €	1 125 €
Iniciativas para Promoção e Qualificação Observatório da profissão	9 563 €	0 €	-9 563 €	-6 145 €	0 €	6 145 €
Prémio OASRN – Norte 41.º	3 188 €	0 €	-3 188 €	-3 000 €	0 €	3 000 €
Recepção aos Novos Membros (6ª edição)	3 188 €	4 675 €	1 488 €	-3 000 €	-9 431 €	-6 431 €
TOTAL (2)	64 643 €	30 244 €	-34 398 €	-38 695 €	-14 741 €	23 954 €
TOTAL (1) + (2)	65 036 €	30 289 €	-34 747 €	-43 514 €	-15 446 €	28 068 €

Da análise das receitas e gastos com as Iniciativas Específicas decorrentes dos Planos de Atividades, no período em causa, detalha-se o resumo de Receitas e Gastos referentes a Atividades transversais e Atividades dos órgãos Nacionais.

Anexo 5 – Fundo Reserva

Fundo de Reserva da OA	Valor
Saldo a 1 janeiro 2020	75 024,00 €
Reforço com Poupanças Regionais (Orçamento 2021)	45 000,00 €
Reforço com Resultados Transitados (Orçamento 2021)	550 000,00 €
Reforço com Resultados 2020 (Relatório e Contas 2020)	217 691,39 €
Reforço com Resultados 2021 (Relatório e Contas 2021)	457 512,76 €
Reforço com Resultados 2022 (Relatório e Contas 2022)	106 898,90 €
Sub Total	1 452 127,05 €
Investimento realizado	682 862,33 €
Total a 30 de setembro de 2024	769 264,72 €

4. CONCLUSÃO

O presente controlo orçamental demonstra a necessidade de verificação pontual, sem perda de flexibilidade e margem de ajustamento, mas também a dificuldade de equilíbrio financeiro, tendo em conta a questão mais básica de gestão, como a diferença entre a receita e os gastos.

Atualmente a balança, cada vez mais difícil de equilibrar obrigando a um exercício demasiado pragmático, sem perder o equilíbrio e coerência, permite-nos um pensamento menos pessimista que o 3º trimestre, obrigando-nos, no entanto, a estar ainda mais atentos sem perder o foco de realização a que este conselho diretivo se propôs, em prol dos arquitetos que representa.

O exercício orçamental em análise é um ato de gestão, sempre de estimativa versus realidade, procurando antecipar eventuais incongruências ou impossibilidades de realização de algumas das ações previstas, de concretização de políticas.

A dinâmica desta direção executiva exigiu, até então, monitorização e constante verificação, sempre com o intuito do equilíbrio entre querer e poder- executar-, sendo que a realidade atual nos deva levar a uma reflexão profunda dos nossos objetivos enquanto representantes dos membros para quem nos propusemos fazer melhor e gerir melhor os seus contributos, sem os quais nada disto seria possível.

Susana Hermenegildo

Tesoureiro do Conselho Diretivo Secção Regional Norte

RELATÓRIO DE CONTROLO ORÇAMENTAL

3º TRIMESTRE

2024

ÍNDICE

ENQUADRAMENTO.....	3
ANÁLISE JUSTIFICATIVA	5
PROVEITOS DE ESTRUTURA.....	6
CUSTOS DE ESTRUTURA.....	7
ÓRGÃOS SOCIAIS.....	7
COLÉGIOS	8
ESTRUTURAS LOCAIS E OUTRAS ATIVIDADES	9
ADMISSÃO.....	9
APOIO AO EXERCÍCIO DA PROFISSÃO.....	10
FORMAÇÃO E VALORIZAÇÃO PROFISSIONAL.....	11
PREMIAÇÃO E CONCURSOS.....	12
INICIATIVAS E PROJETOS.....	12
INTERVENÇÃO PÚBLICA E COMUNICAÇÃO	13
REPRESENTAÇÃO E RELAÇÕES EXTERNAS.....	14
PROVISÕES SOBRE QUOTAS.....	14
DOTAÇÃO / AFETAÇÃO DE RESERVAS	15
AJUSTAMENTOS	15
SITUAÇÃO DE REFERÊNCIA	16
CONCLUSÃO	21

RELATÓRIO DE CONTROLO ORÇAMENTAL 3º TRIMESTRE

Conselho Diretivo Regional Centro

Exercício de 2024

ENQUADRAMENTO

A Ordem dos Arquitectos é a Associação Pública representativa de todos os que exercem a profissão de arquiteto, em conformidade com o seu Estatuto, definido na Lei nº 113/2015 de 28 de agosto, prosseguindo as atribuições de interesse público que lhe são cometidas.

A Ordem dos Arquitectos é uma pessoa coletiva sujeita a um regime de direito público no desempenho das suas tarefas públicas.

A Ordem dos Arquitectos tem personalidade jurídica e goza de autonomia administrativa, financeira, patrimonial e compreende os órgãos nacionais e regionais.

O Orçamento da Ordem dos Arquitectos (OA) para o ano de 2024 considerou os custos e proveitos da estrutura, bem como as iniciativas plasmadas nos Planos de Atividades dos Órgãos Sociais, Nacionais e Regionais, de acordo com o disposto no Estatuto da Ordem dos Arquitectos (EOA).

Na sequência de reuniões de trabalho periódicas entre os Tesoureiros e os Serviços Administrativos e Financeiros da OA, o Orçamento Geral para o ano 2024 foi elaborado pelo Conselho Diretivo Nacional, com base nas Previsões Orçamentais enviadas pelos Conselhos Diretivos Regionais Norte, Centro, Lisboa e Vale do Tejo, Alentejo, Algarve, Madeira e Açores, conforme define o Estatuto da Ordem dos Arquitectos (EOA).

Os **Objetivos Gerais** da **Ordem dos Arquitectos** definidos para o exercício de **2024**, foram:

- Cumprir os compromissos expressos no Estatuto e nos Planos de Atividades dos diferentes Órgãos;
- Aproximar os membros da Instituição;
- Assegurar a sustentabilidade da OA, através de uma otimização dos proveitos e custos da OA, no curto, médio e longo prazo;
- Melhorar continuamente os instrumentos e práticas de gestão;
- Melhorar os serviços prestados aos membros e perseguir um serviço de qualidade, através do Portal dos Arquitectos (Balcão Único da OA), Formação Certificada e Formação E-learning, Apoio Técnico e Jurídico à Prática Profissional e Concursos;
- Valorizar o património da Ordem e garantir uma gestão eficaz do mesmo;
- Implementação e monitorização da nova orgânica interna da instituição;
- Consolidação de um modelo de equilíbrio financeiro, como base a um crescimento sustentado da Ordem dos Arquitectos, não pondo em causa a sua solvabilidade a curto e longo prazo.

O presente documento pretende analisar a execução orçamental do 2.º trimestre do ano de 2024 da Secção Regional Centro da Ordem dos Arquitectos.

Na **Secção Regional Centro**, os principais **Objetivos** delineados pelo atual Conselho Diretivo atual, para o ano de **2024**, foram:

- **Representatividade dos Arquitectos e Participação Geral**
- Dar continuidade ao contacto já iniciado com as autarquias, comunidades intermunicipais e outras estruturas regionais, com o objetivo de apresentar o programa de trabalho da secção e de alertar para a importância da contratação de arquitetos de acordo com as regras da Contratação Pública, bem como para a necessidade de se valorizar financeiramente os contratos.
- Propor o alargamento do número de correspondentes locais a bem da partilha de informação entre regiões e de garantir a visibilidade do trabalho fundamental da secção.
- Continuar a contratar assessores para o trabalho desenvolvido nas sedes da secção.

- Valorização da Arquitetura - Formação - Cultura

O conjunto de iniciativas e práticas que se descrevem nos pontos específicos deste Plano de Atividades clarificam a nossa missão e prioridades, tendo em consideração o momento vivido pela sociedade e pela arquitetura e os arquitetos.

Assim, foi proposto, no plano de atividades de 2024 e na respetiva estimativa orçamental, o seguinte:

- Reforçar o Plano Único de Formação.
- Divulgar todas as ações que visem a valorização profissional e cultural dos arquitetos.
- Dar continuidade ao trabalho de preparação do espólio do arquiteto Célio Melo da Costa.

Na sequência da entrada dos novos órgãos sociais desta secção regional com um orçamento em vigor, importa salientar que os compromissos assumidos pelo CDR cessante, integraram o exercício do atual Conselho Diretivo e cujo resultado se reflete nesta execução orçamental.

ANÁLISE JUSTIFICATIVA

No 3.º trimestre de 2024, a Secção Regional do Centro da Ordem dos Arquitectos (SR CTR) obteve resultados financeiros globalmente positivos, registando um excedente de 40.379,73 €. As receitas atingiram 253.596,61 €, sendo maioritariamente provenientes das quotas líquidas, que representaram 85% do total (215.186,19 €). Este valor foi sustentado por uma base de 2205 membros ativos, complementada pela admissão de 62 novos inscritos. Apesar do bom desempenho geral, a existência de 406 inscrições suspensas e 17 casos de isenção de quotas sublinha a necessidade de medidas para reverter essas situações. Outras receitas, provenientes de iniciativas do plano de atividades e da Bolsa de Coesão, contribuíram com 35.847,90 €, reforçando a diversificação de fontes de rendimento da secção.

No que respeita aos gastos, o total de 213.216,87 € demonstra uma gestão rigorosa, com economias em áreas críticas. Os custos de estrutura, que representam cerca de 26% do total das despesas, ficaram 9.382,24 € abaixo do previsto, refletindo um controlo eficiente das despesas correntes. Recursos humanos, que constituem a maior fatia dos gastos (83.965,11 € ou 39%), mantiveram-se alinhados com o orçamento. O custo associado aos órgãos sociais, de 67.139,77 €, registou uma poupança significativa de 12.311,29 € em

relação ao orçamento previsto, evidenciando contenção de despesas relacionadas à representação e funcionamento dos mesmos.

Por outro lado, algumas áreas apresentaram resultados mistos. A formação e valorização profissional superou as expectativas, gerando um resultado líquido de 6.649,02 €, cerca de 4.254,11 € acima do orçamentado, apontando para uma boa adesão e otimização de custos. Contudo, as iniciativas e projetos registaram um resultado deficitário de -2.398,39 €, com um desvio negativo de 4.277,52 €, destacando a necessidade de reavaliar estas atividades quanto à sua viabilidade económica. No total, os desvios orçamentais revelam uma execução ajustada nos gastos, mas as receitas ficaram ligeiramente abaixo do esperado, com um desvio negativo de 8.573,54 €, sobretudo relacionado com a categoria de proveitos de estrutura.

PROVEITOS DE ESTRUTURA

3º TRIMESTRE 2024	RECEITAS	GASTOS	RESULTADO
ORÇAMENTO	226.278,77 €	0,00 €	226.278,77 €
REAL EXECUTADO	217.705,23 €	0,00 €	217.705,23 €
DESVIOS	-8.573,54 €	0,00 €	-8.573,54 €

A análise do Controlo Orçamental para os “**Proveitos de Estrutura**” no 3º trimestre de 2024 revela um desvio negativo de -8.573,54 € face ao valor orçamentado de 226.278,77 €, com um total realizado de 217.705,23 €. Os principais fatores para este desvio incluem:

- **Quotas:** A arrecadação foi de 216.934,56 €, o que representa um desvio negativo de -7.544,21 € em relação ao orçamento de 224.478,77 €.
- **Certificação Profissional:** Com um valor previsto de 1.152,00 €, o montante efetivamente arrecadado foi de apenas 570,00 €, resultando num desvio negativo de -582,00 €.
- **Taxas, Emolumentos e Outras Receitas:** Prevista uma receita de 648,00 €, esta categoria registou apenas 200,67 €, gerando um desvio negativo de -447,33 €.

As categorias de **Taxas de Inscrição/Joias, Listagens/Bases de Dados e Rendas e Alugueres** não apresentaram movimentações no período.

Em síntese, os Proveitos de Estrutura ficaram aquém das expectativas devido a uma captação menor em quotas, certificação profissional e taxas, emolumentos e outras receitas.

CUSTOS DE ESTRUTURA

3º TRIMESTRE 2024	RECEITAS	GASTOS	RESULTADO
ORÇAMENTO	0,00 €	-104.423,43 €	-104.423,43 €
REAL EXECUTADO	0,00 €	-95.041,19 €	-95.041,19 €
DESVIOS	0,00 €	9.382,24 €	9.382,24 €

A análise do Controlo Orçamental referente aos “Custos de Estrutura” do 3.º trimestre de 2024 apresenta um desvio positivo de 9.382,24 €, face ao valor orçamentado de -104.423,43 €, com um total realizado de -95.041,19 €. Este desvio favorável indica um controlo rigoroso de gastos e eficiência na gestão das despesas previstas para o trimestre. Seguem-se os principais fatores que contribuíram para este desempenho:

- **Instalações, Equipamentos e Serviços:** Foi orçamentado um gasto de -39.297,37 €, contudo, o valor realizado foi de -34.040,99 €, representando uma poupança de 5.256,38 €. Este desvio positivo está associado a negociações eficazes em contratos de serviços, à otimização no uso dos recursos, e ao adiamento de aquisições de equipamentos que permitiram conter os custos.
- **Despesas com o Pessoal:** O orçamento para esta rubrica era de -65.126,06 €, enquanto o valor gasto ficou em -61.000,20 €, resultando num desvio positivo de 4.125,86 €. Esta economia tem origem em ausências temporárias, substituições pontuais e gestão eficiente das necessidades de pessoal, o que resultou em gastos inferiores ao previsto.

Além destas principais rubricas, o controlo do orçamento demonstra uma gestão prudente dos recursos, com os custos globais de estrutura a situarem-se abaixo do valor previsto, o que permite uma maior flexibilidade para cobrir outras necessidades futuras ou para reforçar áreas prioritárias.

Em resumo, o desempenho financeiro do 3.º trimestre reflete um planeamento sólido e uma execução criteriosa dos custos de estrutura, criando uma margem de segurança orçamental para o próximo período.

ÓRGÃOS SOCIAIS

3º TRIMESTRE 2024	RECEITAS	GASTOS	RESULTADO
ORÇAMENTO	421,88 €	-85.689,31 €	-85.267,44 €
REAL EXECUTADO	0,00 €	-73.378,02 €	-73.378,02 €
DESVIOS	-421,88 €	12.311,29 €	11.889,42 €

A análise do Controlo Orçamental para os “Órgãos Sociais” no 3.º trimestre de 2024 revela um desvio positivo significativo, com um total de receitas de 0,00 € e gastos de -73.378,02 €, resultando num saldo total de -73.378,02 €. Este resultado contrasta com o orçamento inicial, que previa receitas de 421,88 € e gastos de -85.689,31 €, resultando em um desvio total de 11.889,42 €.

Os principais componentes deste desempenho incluem:

- **Congresso:** O orçamento previa receitas de 393,75 € e gastos de -262,50 €, mas não foram arrecadadas receitas. Contudo, os gastos reais foram ajustados, resultando num desvio positivo de 131,25 €.
- **Assembleia Geral/Regional:** Embora o orçamento contemplasse um gasto de -675,00 €, o valor real foi de -662,23 €, com um desvio positivo de 12,77 €.
- **Conselhos Diretivos:** Os gastos orçamentados foram de -71.746,51 €, enquanto os gastos reais foram de -66.477,54 €, resultando num desvio positivo de 5.268,97 €. Este desvio é atribuído a uma contenção nas despesas operacionais e administrativas.
- **Conselhos Disciplina:** Não foram previstas receitas, mas os gastos orçamentados de -7.044,48 € não se concretizaram, resultando numa economia de 7.044,48 €. Isto deve-se ao facto de as questões com os Serviços Financeiros e a Segurança Social, ainda não estarem resolvidos.
- **Conselho Fiscal:** Embora os gastos orçamentados tenham sido de -603,00 €, não se realizaram gastos, resultando numa poupança total de 603,00 €.
- **Valores Comuns:** Os gastos orçamentados de -5.357,82 € foram ajustados para -6.238,25 €, indicando um desvio negativo de -880,43 €, o que representa um aumento nos custos além do previsto.

Em resumo, o desempenho financeiro dos Órgãos Sociais no 3.º trimestre de 2024 foi substancialmente melhor do que o previsto, com um desvio positivo total de 11.889,42 €. Este resultado reflete uma gestão eficaz dos gastos e uma contenção em várias rubricas, embora algumas áreas como os Valores Comuns apresentem despesas superiores ao que foi orçamentado.

COLÉGIOS

3º TRIMESTRE 2024	RECEITAS	GASTOS	RESULTADO
ORÇAMENTO	0,00 €	0,00 €	0,00 €
REAL EXECUTADO	0,00 €	0,00 €	0,00 €
DESVIOS	0,00 €	0,00 €	0,00 €

Durante o período em análise não houve registos financeiros do centro de custo referente aos “Colégios”.

ESTRUTURAS LOCAIS E OUTRAS ATIVIDADES

3º TRIMESTRE 2024	RECEITAS	GASTOS	RESULTADO
ORÇAMENTO	0,00 €	0,00 €	0,00 €
REAL EXECUTADO	0,00 €	0,00 €	0,00 €
DESVIOS	0,00 €	0,00 €	0,00 €

Durante o período em análise não se registaram despesas com a atividade de Delegações e Núcleos, nem com Provedores, nem com Grupos de Trabalho, nem com Valores Comuns.

ADMISSÃO

3º TRIMESTRE 2024	RECEITAS	GASTOS	RESULTADO
ORÇAMENTO	8.100,00 €	0,00 €	8.100,00 €
REAL EXECUTADO	11.862,98 €	0,00 €	11.862,98 €
DESVIOS	3.762,98 €	0,00 €	3.762,98 €

A análise do Controlo Orçamental para a **"Admissão"** no 3.º trimestre de 2024 apresenta um desvio positivo de 3.762,98 €, com um total orçamentado de 8.100,00 € e um valor realizado de 11.862,98 €. Este resultado reflete uma performance superior ao esperado, exclusivamente na rubrica de "Processo e Formação em Estatuto e Deontologia", uma vez que as restantes categorias não registaram movimentações.

Os principais fatores incluem:

- **Processo e Formação em Estatuto e Deontologia:** O orçamento inicial previa um total de 8.100,00 €, enquanto o valor efetivamente realizado foi de 11.862,98 €, resultando num desvio positivo de 3.762,98 €. Este aumento pode estar associado a uma maior adesão aos processos de admissão e formação, superando as expectativas iniciais.
- **Formação Profissional, Reclamações e Valores Comuns:** Não houve valores previstos nem realizados nestas rubricas, mantendo-se inalteradas.

Em síntese, o desempenho financeiro da Admissão foi positivo, com receitas superiores às previstas, impulsionadas pelo interesse nos processos e formação relacionados com Estatuto e Deontologia. Este

resultado reflete uma dinâmica favorável no número de admissões ou uma eficiência acrescida na organização das formações, contribuindo para um saldo positivo no trimestre.

APOIO AO EXERCÍCIO DA PROFISSÃO

3º TRIMESTRE 2024	RECEITAS	GASTOS	RESULTADO
ORÇAMENTO	0,00 €	-29.090,33 €	-29.090,33 €
REAL EXECUTADO	102,20 €	-19.258,66 €	-19.156,46 €
DESVIOS	102,20 €	6.831,67 €	9.933,87 €

A análise do Controlo Orçamental para a rubrica "**Apoio ao Exercício da Profissão**" no 3.º trimestre de 2024 revela um desvio positivo de 9.933,87 €, com um total orçamentado de -29.090,33 € e um resultado realizado de -19.156,46 €. Este desempenho reflete uma gestão mais eficiente em várias rubricas e uma pequena receita adicional em algumas áreas específicas.

Os principais fatores incluem:

- **Apoio Jurídico:** Não estava previsto qualquer valor no orçamento, mas foi realizada uma receita de 88,80 €, resultando num desvio positivo de igual montante. Este valor poderá refletir um serviço jurídico pontual ou a recuperação de custos associados.
- **Apoio sobre Deontologia e Disciplina:** A despesa orçamentada de -24.000,00 € foi reduzida para -13.973,50 €, gerando um desvio positivo significativo de 10.026,50 €. Este desempenho positivo poderá estar relacionado com menor necessidade de recursos nesta área ou maior eficiência na gestão dos processos.
- **Seguro de Responsabilidade Civil Profissional:** Apresentou um desvio negativo de -702,59 €, com um total realizado de -5.240,16 € face a um orçamento de -4.537,58 €. Este aumento de custos pode estar associado à atualização das condições contratuais ou ao aumento do número de apólices.
- **Cédula Profissional:** Registou-se uma pequena receita de 13,40 €, reduzindo a despesa líquida para -31,60 €, com um desvio positivo de 18,65 € face ao orçamento de -50,25 €.
- **Apoio Técnico, Apoio à Gestão, Biblioteca, Peritagens e Valores Comuns:** Não houve movimentações nestas rubricas, mantendo-se alinhadas com o previsto no orçamento.

Em síntese, a rubrica "**Apoio ao Exercício da Profissão**" registou um desempenho global positivo, destacando-se a redução significativa de despesas na área de Deontologia e Disciplina, compensando parcialmente os

pequenos desvios negativos noutras categorias. Este resultado demonstra uma boa gestão dos recursos disponíveis e uma otimização na alocação das despesas previstas.

FORMAÇÃO E VALORIZAÇÃO PROFISSIONAL

3º TRIMESTRE 2024	RECEITAS	GASTOS	RESULTADO
ORÇAMENTO	19.911,09 €	-17.516,19 €	2.394,91 €
REAL EXECUTADO	17.388,01 €	-10.738,99 €	6.649,02 €
DESVIOS	-2.523,08 €	6.777,20 €	4.254,11 €

A análise do Controlo Orçamental para a rubrica "**Formação e Valorização Profissional**" no 3.º trimestre de 2024 revela um desvio positivo de 4.254,11 €, com um total orçamentado de 2.394,91 € e um resultado realizado de 6.649,02 €. Este resultado reflete uma gestão eficaz, com destaque para a redução de custos e a geração de receitas em áreas específicas.

Principais destaques:

- **Formação Contínua:**
Apesar de um orçamento inicial de 8.863,66 €, o valor realizado foi de 11.053,79 €, superando as expectativas em 2.190,13 €. Este desempenho positivo resulta de uma receita ligeiramente inferior ao previsto (-2.527,72 €) compensada por uma redução significativa das despesas (4.717,85 €).
- **Ações Técnicas de Divulgação:**
Embora tenha sido previsto um pequeno montante de 21,09 €, não houve qualquer receita ou despesa nesta área, resultando num desvio negativo de -21,09 €. Este impacto é marginal no desempenho global.
- **Plataforma E-Learning:**
O orçamento previa uma despesa de -1.638,36 €, mas não houve custos registados, resultando num desvio positivo de 1.638,36 €. Este saldo reflete uma poupança total nesta rubrica.
- **Formação E-Learning:**
Uma receita inesperada de 25,73 € gerou um desvio positivo equivalente, dado que não havia previsão orçamental para esta categoria.
- **Valores Comuns:**
O desvio foi positivo em 420,98 €, com uma despesa orçamentada de -4.851,48 € e um valor realizado de -4.430,50 €, refletindo uma gestão eficiente e ligeiramente mais económica.

A rubrica "Formação e Valorização Profissional" apresentou um desempenho global positivo, destacando-se a maior eficiência na gestão de custos operacionais e a superação das expectativas na formação contínua. Estas variações positivas compensaram os desvios menores noutras categorias, contribuindo para um resultado final acima do previsto.

PREMIAÇÃO E CONCURSOS

3º TRIMESTRE 2024	RECEITAS	GASTOS	RESULTADO
ORÇAMENTO	576,56 €	0,00 €	576,56 €
REAL EXECUTADO	402,13 €	0,00 €	402,13 €
DESVIOS	-174,43 €	0,00 €	-174,43 €

A análise do Controlo Orçamental para a rubrica "**Premiação e Concursos**" no 3º trimestre de 2024 demonstra um desvio negativo de -174,43 € em relação ao orçamento de 576,56 €, com um total realizado de 402,13 €. Este desempenho reflete-se exclusivamente na subcategoria "Prémios Nacionais", onde foi executado 74,71% do valor orçado, ficando 25,29% aquém do previsto. As demais subcategorias – "Prémios Internacionais", "Concursos" e "Valores Comuns" – não apresentaram qualquer movimentação, sem valores alocados ou realizados no período.

Em síntese, o desvio na rubrica revela uma economia nos custos. A ausência de alocação e execução em subcategorias adicionais evidencia oportunidades para uma exploração mais ampla das iniciativas de premiação e concursos em períodos futuros.

INICIATIVAS E PROJETOS

3º TRIMESTRE 2024	RECEITAS	GASTOS	RESULTADO
ORÇAMENTO	13.083,38 €	-11.204,25 €	1.879,13 €
REAL EXECUTADO	7.438,22 €	-9.836,61 €	-2.398,39 €
DESVIOS	-5.645,16 €	1.367,64 €	-4.277,52 €

A análise do Controlo Orçamental para a rubrica "**Iniciativas e Projetos**" no 3º trimestre de 2024 revela um desvio negativo de -4.277,52 € face ao orçamento de 13.083,38 €, com um total realizado de apenas 1.879,13 €. As principais subcategorias apresentam variações significativas, conforme detalhado abaixo:

Na subcategoria "Promoção da Arquitetura", houve um desvio negativo de -1.499,24 €, com um total realizado de apenas 105,59 €, correspondente a 1,39% do orçamento. "Efemérides e Comemorações" também registou um desvio, mas positivo, de 167,77 €, com realização nula frente a um orçamento ajustado

negativo (-900,75 €). Já "Iniciativas Específicas" apresentou um desvio negativo de -715,52 €, com execução de 972,40 €, que corresponde a 40% do orçamento.

Outras subcategorias como "Exercício da Profissão" (-1.113,91 €) e "Livros e Catálogos" (-433,45 €) registaram desvios negativos devido à baixa execução. Destaca-se ainda a subcategoria "Cartão de Saúde", que registou um desvio negativo expressivo de -739,58 €, apesar de uma realização de 2.499,61 €.

Diversas subcategorias, como "Organização Interna", "Sede OA Lisboa", "Portal dos Arquitectos" e outras, não apresentaram qualquer movimentação no período.

Em suma, a execução global desta rubrica ficou bastante aquém do previsto, com vários desvios negativos relevantes, sugerindo uma possível insuficiência na implementação das iniciativas planeadas ou insuficiência nos ajustamentos orçamentais.

INTERVENÇÃO PÚBLICA E COMUNICAÇÃO

3º TRIMESTRE 2024	RECEITAS	GASTOS	RESULTADO
ORÇAMENTO	562,50 €	-3.984,30 €	-3.421,80 €
REAL EXECUTADO	285,37 €	-816,66 €	-531,29 €
DESVIOS	-277,13 €	3.167,64 €	2.890,51 €

A análise do Controlo Orçamental para a rubrica "**Intervenção Pública e Comunicação**" no 3º trimestre de 2024 revela um desvio positivo de 2.890,51 € face ao orçamento de 562,50 €, com um total realizado de -3.421,80 €, refletindo valores negativos ajustados.

Na subcategoria "Comunicação Digital", destaca-se um desvio positivo de 2.886,39 €, apesar de uma execução negativa de -816,66 €, muito abaixo do orçamento inicial de 281,25 €. Já a subcategoria "Boletim Arquitectos / Newsletters" apresenta um desvio negativo de -281,25 €, com ausência de execução.

Por outro lado, o "Jornal Arquitectos (JA)" registou um desvio positivo de 247,87 €, com execução total correspondente a este valor, enquanto as subcategorias "Merchandising", "Destaque" e "Valores comuns" não registaram qualquer movimento. A subcategoria "Intervenções Públicas" apresenta um desvio positivo de 37,50 €, fruto de uma execução total correspondente.

Em suma, a execução global desta rubrica apresenta uma grande variação entre subcategorias, com desvios significativos e vários valores negativos ajustados, evidenciando possíveis insuficiências na realização das atividades previstas ou na alocação de recursos.

REPRESENTAÇÃO E RELAÇÕES EXTERNAS

3º TRIMESTRE 2024	RECEITAS	GASTOS	RESULTADO
ORÇAMENTO	0,00 €	-452,25 €	-452,25 €
REAL EXECUTADO	0,00 €	-190,36 €	-190,36 €
DESVIOS	0,00 €	261,89 €	261,89 €

A análise do Controlo Orçamental para a rubrica "**Representação e Relações Externas**" no 3º trimestre de 2024 revela um desvio positivo de 261,89 € face ao orçamento ajustado de -452,25 €, com uma execução global negativa de -190,36 €. Na subcategoria "Representação e Patrocínio Jurídico", registou-se um desvio positivo de 287,39 €, apesar de um valor realizado negativo de -164,86 €. Já a "Participação em Organizações Nacionais" apresenta um desvio negativo de -25,50 €, sem execução prevista nem ajustada. As restantes subcategorias, como "Participação em Organizações Internacionais" e "Relações Institucionais", não registaram qualquer movimentação no período. Esta rubrica reflete uma execução limitada e valores ajustados predominantemente negativos.

PROVISÕES SOBRE QUOTAS

3º TRIMESTRE 2024	RECEITAS	GASTOS	RESULTADO
ORÇAMENTO	-14.591,12 €	0,00 €	-14.591,12 €
REAL EXECUTADO	-1.748,37 €	0,00 €	-1.748,37 €
DESVIOS	12.842,75 €	0,00 €	12.842,75 €

A análise do Controlo Orçamental para a rubrica "**Provisões sobre Quotas**" no 3º trimestre de 2024 evidencia um desvio positivo de 12.842,75 € face ao orçamento negativo de -14.591,12 €, com uma realização igualmente negativa de -1.748,37 €. A execução significativamente abaixo do valor orçamentado sugere uma provável revisão no cálculo das provisões, resultando num impacto global positivo.

DOTAÇÃO / AFETAÇÃO DE RESERVAS

3º TRIMESTRE 2024	RECEITAS	GASTOS	RESULTADO
ORÇAMENTO	0,00 €	0,00 €	0,00 €
REAL EXECUTADO	0,00 €	-1.655,86 €	-1.655,86 €
DESVIOS	0,00 €	-1.655,86 €	-1.655,86 €

A análise do Controlo Orçamental para a rubrica "**Dotação/Afectação de Reservas**" no 3º trimestre de 2024 revela um desvio negativo de -1.655,86 €, correspondente ao mesmo valor realizado na subcategoria "Fundo de Reserva", que foi a única a registar movimentação no período. As restantes subcategorias, como "Fundo de Participação" e "Fundo de Reserva Regional", não apresentaram valores previstos nem realizados. Esta rubrica reflete uma execução pontual, exclusivamente concentrada no fundo principal.

AJUSTAMENTOS

3º TRIMESTRE 2024	RECEITAS	GASTOS	RESULTADO
ORÇAMENTO	0,00 €	-1.983,00 €	-1.983,00 €
REAL EXECUTADO	160,84 €	-2.300,53 €	-2.139,69 €
DESVIOS	160,84 €	-317,53 €	-156,69 €

A análise do Controlo Orçamental para a rubrica "**Ajustamentos**" no 3º trimestre de 2024 revela um desvio negativo de -156,69 €, com uma execução global de -2.139,69 € face ao orçamento ajustado de -1.983,00 €. A principal movimentação ocorreu na subcategoria "Ganhos/Perdas Financeiros", que registou um desvio negativo de -55,91 €, com um valor realizado de -2.038,91 €. A subcategoria "Ajustamentos - de anos anteriores" apresenta também um desvio negativo de -100,78 €, refletindo um ajustamento não previsto. As restantes subcategorias não registaram movimentações. Em suma, os ajustamentos realizados resultaram num impacto financeiro predominantemente negativo.

SITUAÇÃO DE REFERÊNCIA

No período em análise, ou seja, a 30 de Setembro de 2024, a situação referente aos Membros da Ordem dos Arquitectos – Secção Regional do Centro, resume-se no seguinte quadro:

OA	Inscrição Ativa	Inscrição Suspensa	Isenção Quota	P.R.Q.	Estágio Profissional	Candidatos Outros Estados	Novos Membros
SR CTR	2.205	406	17	15	47	2	62

Todos os valores presentes nos quadros anteriores podem ser observados com maior detalhe no Mapa do Controlo Orçamental que faz parte integrante deste Relatório (em estreita relação com o Anexo 1 do Orçamento).

Promovendo a melhoria dos instrumentos de gestão da Ordem dos Arquitectos, demonstrando de forma transparente o que é a atividade em todas as áreas de atuação, entendeu-se passar a detalhar os Relatórios de Controlo Orçamental com quadros comparativos que permitam quantificar os desvios, positivos ou negativos, entre o estimado e executado, naquilo que em Orçamento é detalhado.

Esses detalhes são referentes aos demais anexos do Relatório, como o Anexo 2, que trata o investimento corrente, o Anexo 3, que aborda os custos com Recursos Humanos, e o Anexo 4, que corresponde a Atividades Específicas decorrentes do Plano de Atividades.

No ano de 2024 não se estimou investimento corrente e como tal não existem valores registados nesse âmbito (em estreita relação com o Anexo 2 do Orçamento).

No que se refere à análise dos gastos com Recursos Humanos (em estreita relação com o Anexo 3 do Orçamento) no período em análise e no que diz respeito à Secção Regional do Centro da OA, a situação resume-se nos seguintes quadros:

3º Trimestre 2024			
Funcionários SR CTR	Orçamento	Real	Desvio
	-68.897,54 €	-64.768,81 €	4.128,73 €
Prestadores Serviços SR CTR	Orçamento	Real	Desvio
	-15.658,67 €	-19.196,30 €	-3.537,63 €
Eleitos - CDN / CDR SR CTR	Orçamento	Real	Desvio
	-79.465,99 €	-67.139,77 €	12.326,22 €

No que se refere à análise das receitas e gastos com as Iniciativas Específicas decorrentes dos Planos de Atividades (em estreita relação com o Anexo 4 do Orçamento) no período em análise e no que à SRCTR diz respeito, teremos que considerar as Atividades transversais e depois as Atividades da SRCTR.

Assim, a situação no que se refere às Atividades Transversais a todos os Órgãos Sociais da Ordem dos Arquitectos resume-se no seguinte quadro:

3º Trimestre 2024						
OA - Atividades Transversais	Receita			Gasto		
	Orçamento	Real	Desvio	Orçamento	Real	Desvio
Congresso	394,00 €	0,00 €	-394,00 €	-263,00 €	0,00 €	263,00 €
Cédula Profissional	0,00 €	13,00 €	13,00 €	-50,00 €	-45,00 €	5,00 €
Encontros Arq. da Função Pública	0,00 €	0,00 €	0,00 €	-50,00 €	0,00 €	50,00 €
Membros Honorários	0,00 €	0,00 €	0,00 €	-151,00 €	0,00 €	151,00 €
Atlas da Profissão	0,00 €	0,00 €	0,00 €	-251,00 €	0,00 €	251,00 €
Open Day	0,00 €	0,00 €	0,00 €	-151,00 €	0,00 €	151,00 €
Cobrança de quotas - representação forense	0,00 €	0,00 €	0,00 €	-452,00 €	-165,00 €	287,00 €
Roteiro da Arquitetura	0,00 €	0,00 €	0,00 €	-251,00 €	0,00 €	251,00 €
TOTAL (1)	394,00 €	13,00 €	-380,00 €	-1.619,00 €	-210,00 €	1.409,00 €

A situação no que se refere às Atividades dos Órgãos Regionais resume-se no seguinte quadro:

3º Trimestre 2024						
SR CTR	Receita			Gasto		
	Orçamento	Real	Desvio	Orçamento	Real	Desvio
Open Day	1.913,00 €	0,00 €	-1.913,00 €	-1.500,00 €	0,00 €	1.500,00 €
VIII Conferência das Ordens	0,00 €	0,00 €	0,00 €	-375,00 €	0,00 €	375,00 €
“Conversas Práticas”	638,00 €	0,00 €	-638,00 €	-750,00 €	0,00 €	750,00 €
“Conversas de Obra”	1.530,00 €	0,00 €	-1.530,00 €	-1.125,00 €	0,00 €	1.125,00 €
Exposição “Arquitetura ao Centro”	2.550,00 €	0,00 €	-2.550,00 €	-3.000,00 €	-1.696,00 €	1.304,00 €
Comemorações do Dia Mundial da Arquitetura	638,00 €	0,00 €	-638,00 €	-750,00 €	0,00 €	500,00 €
Tertúlia “Um arquiteto à mesa”	638,00 €	0,00 €	-425,00 €	-500,00 €	0,00 €	500,00 €
Cerimónia de Receção aos Novos Membros	956,00 €	2.550,00 €	1.594,00 €	-1.125,00 €	-2.660,00 €	-1.535,00 €
TOTAL (2)	8.861,00 €	2.550,00 €	-6.311,00 €	-10.125,00 €	-5.036,00 €	5.089,00 €
TOTAL (1) + (2)	9.255,00 €	2.563,00 €	-6.692,00 €	-11.744,00 €	-5.246,00 €	6.498,00 €

Os Planos Gerais e Orçamentos da Ordem dos Arquitectos dos anos 2021, 2022 e 2023 consideraram um Investimento Extraordinário a ser suportado pela verba disponível no Fundo de Reserva da OA que tem vindo a ser amplamente reforçado nos últimos três anos.

Nesse âmbito foram definidos investimentos no âmbito das Sedes da Ordem dos Arquitectos, na Renovação Tecnológica da instituição, no Website Único, no Balcão Único / Portal dos Arquitectos e na Premiação dos Recursos Humanos da Ordem dos Arquitectos.

Os Relatórios de Controlo Orçamental têm-se referido apenas ao exercício dos Órgãos Nacionais ou Regionais e como tal não refletem a execução destes investimentos.

No que se refere aos Investimentos Extraordinários ao longo do atual triénio, estes são executados com utilização do Fundo Reserva, nos itens e valores aprovados pelo Conselho Fiscal e pela Assembleia de Delegados, aquando da aprovação do Plano Geral de Atividades e Orçamento de 2021, 2022 e 2023.

Assim, a situação no que se refere ao Investimento Extraordinário da Ordem dos Arquitectos Secção Regional Centro (em estreita relação com o Anexo 5 do Orçamento) resume-se nos seguintes quadros:

Fundo de Reserva da OA	Valor
Saldo a 1 janeiro 2020	75,024.00 €
Reforço com Poupanças Regionais (Orçamento 2021)	45,000,00 €
Reforço com Resultados Transitados (Orçamento 2021)	550,000,00 €
Reforço com Resultados 2020 (Relatório e Contas 2020)	217,691.39 €
Reforço com Resultados 2021 (Relatório e Contas 2021)	457,512.76 €
Reforço com Resultados 2022 (Relatório e Contas 2022)	106,898.90 €
Subtotal	1,452,127.05 €
Investimento realizado	682,862.33 €
Total a 30 de setembro de 2024	769,264.72 €

Investimento Extraordinário da OA	Orçamento	Coberto pelo Fundo reserva	Coberta pela receita corrente	Realizado em 2021	Realizado em 2022	Realizado em 2023	Realizado em 2024	Total Realizado	Saldo
Total Sedes OA - 2021	51.500,00 €	51.500,00 €	35.486,70 €	16.341,49 €	38.974,96 €	27.736,65 €	3,933.60 €	86.986,70 €	0,00 €
Renovação Tecnológica	373.000,00 €	373.000,00 €	208.243,19 €	155.264,97 €	243.398,25 €	182.579,97 €	0,00 €	581.243,19 €	0,00 €
Balcão Único / Portal Arquitectos	175.000,00 €	175.000,00 €	58.508,74 €	12.300,00 €	42.773,25 €	178.435,49 €	0,00 €	233.508,74 €	0,00 €
Total Sedes OA - 2022	550.000,00 €	14.700,00 €	0,00 €	0,00 €	14.700,00 €	0,00 €	0,00 €	14.700,00 €	535.300,00 €
Premiação de Recursos Humanos	75.000,00 €	60.138,43 €	0,00 €	0,00 €	60,138.43 €	0,00 €	0,00 €	60,138.43 €	14.861,57 €
Total Sedes OA - 2023	49.000,00 €	0,00 €	0,00 €	0,00 €	0,00 €	0,00 €	0,00 €	0,00 €	49.000,00 €
Website Único — Content Management System	40.590,00 €	8.523,90 €	0,00 €	0,00 €	0,00 €	0,00 €	8.523,90 €	8.523,90 €	32.066,10 €
Website Único — Migração e Criação de Bases de Dados	46.740,00 €	0,00 €	0,00 €	0,00 €	0,00 €	0,00 €	0,00 €	0,00 €	46.740,00 €
Subtotal	1.360.830,00 €	682.862,33 €	302.238,63 €	183.906,46 €	399.984,89 €	388.752,11 €	12.457,50 €	985.100,96 €	677.967,67 €
Verba não alocada	91,297.05 €								91,297.05 €
Total	1.452.127,05 €	682.862,33 €	302.238,63 €	183.906,46 €	399.984,89 €	388.752,11 €	12.457,50 €	985.100,96 €	769.264,72 €

Bolsa de Coesão												
Receitas Extraordinárias	Orçamento				Real				Desvio			
	Valor Total (100%)	Participação 15%	Repartição (VTotal/8)	Diferencial (Comp-art-Rep-art)	Valor Total (100%)	Participação 15%	Repartição (VTotal/8)	Diferencial (Comp-art-Rep-art)	Valor Total (100%)	Participação 15%	Repartição (VTotal/8)	Diferencial (Comp-art-Rep-art)
CDN	133.500 €	20.025 €	5.410 €	14.615 €	103.220 €	15.483 €	3.053 €	12.430 €	-30.280 €	-4.542 €	-2.358 €	-2.184 €
SR NRT	76.050 €	11.408 €	5.410 €	5.997 €	35.581 €	5.337 €	3.053 €	2.285 €	-40.469 €	-6.070 €	-2.358 €	-3.712 €
SR CTR	10.425 €	1.564 €	5.410 €	-3.847 €	3.000 €	450 €	3.053 €	-2.603 €	-7.425 €	-1.114 €	-2.358 €	1.244 €
SR LVT	7.380 €	1.107 €	5.410 €	-4.303 €	12.000 €	1.800 €	3.053 €	-1.253 €	4.620 €	693 €	-2.358 €	3.051 €
SR ALT	8.175 €	1.226 €	5.410 €	-4.184 €	0.00 €	0.00 €	3.053 €	-3.053 €	-8.175 €	-1.226 €	-2.358 €	1.132 €
SR ALG	18.150 €	2.723 €	5.410 €	-2.688 €	6.000 €	900 €	3.053 €	-2.153 €	-12.150 €	-1.823 €	-2.358 €	535 €
SR MAD	3.375 €	506 €	5.410 €	-4.904 €	0.00 €	0.00 €	3.053 €	-3.053 €	-3.375 €	-506 €	-2.358 €	1.852 €
SR AZO	31.500 €	4.725 €	5.410 €	-685 €	3.000 €	450 €	3.053 €	-2.603 €	-28.500 €	-4.275 €	-2.358 €	-1.917 €
TOTAL	288.555 €	43.283 €	43.283 €	0.00 €	162.801 €	24.420 €	24.420 €	0.00 €	-125.754 €	-18.863 €	-18.863 €	0.00 €

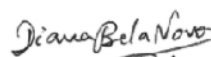
CONCLUSÃO

O desempenho financeiro do 3.º trimestre de 2024 da SR CTR demonstrou uma gestão eficiente e equilibrada, com um saldo final positivo que reflete rigor e contenção nas despesas. A receita proveniente das quotas, apesar de representar a maior parte do rendimento, ficou abaixo do orçamentado, sugerindo a necessidade de maior atenção às inscrições suspensas e a adoção de medidas para reativar membros inativos ou captar novos associados. Por outro lado, o controlo sobre os custos de estrutura e a redução de despesas nos órgãos sociais foram determinantes para os resultados favoráveis.

Áreas como a formação e valorização profissional destacaram-se pelo impacto positivo, comprovando a importância de atividades bem estruturadas e com boa adesão. Em contraste, os resultados deficitários em iniciativas e projetos evidenciam a necessidade de uma análise mais criteriosa na sua implementação, de forma a garantir sustentabilidade financeira e maximizar o retorno.

Para os próximos trimestres, será essencial ajustar as previsões orçamentais, tendo em conta os desvios registados, e reforçar estratégias que ampliem receitas e otimizem os gastos. A continuidade de uma gestão orçamental sólida será crucial para assegurar a sustentabilidade das atividades da secção e o fortalecimento do papel da Ordem dos Arquitectos junto dos seus membros e da sociedade.

Assinado por: **Diana Maria da Bela Novo**
Num. de Identificação: 121 75545
Data: 2024.11.18 16:50:24+00'00'
Certificado por: **Ordem dos Arquitectos**
Atributos certificados: **Arquiteto da Ordem dos Arquitectos**



Aveiro, 18 de Novembro de 2024

Diana da Bela Novo | Arquiteta | Tesoureira do Conselho Diretivo Regional



ORDEM DOS ARQUITECTOS
SECÇÃO REGIONAL DO
CENTRO CONSELHO
DIRECTIVO REGIONAL

Rua José Rabumba 56, 3810-125 Aveiro
+351 925 219 824 | +351 234 428 450
diana.belanovo@ordemdosarquitectos.org

DELIBERAÇÃO Nº 096

MANDATO 2023/2026

DATA – 07.11.2024

A FAVOR

8

CONTRA

0

ABSTENÇÃO

0

APROVADO POR UNANIMIDADE
O PRESIDENTE

26ª REUNIÃO PLENÁRIA

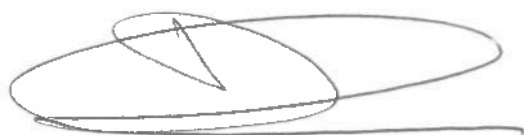
SRLVT – DIREÇÃO

05. CONTROLO ORÇAMENTAL DO 3º TRIMESTRE 2024 DA SRLVT

Considerando que:

- A Ordem dos Arquitectos tem a personalidade jurídica e goza de autonomia administrativa, financeira, patrimonial e compreende os órgãos nacionais e regionais;
- De acordo com a alínea a) do art.º 25º e alínea h) do art.º 27º do Estatuto da Ordem dos Arquitectos compete ao Conselho Fiscal examinar a gestão financeira da Ordem e às Assembleias Regionais examinar a gestão financeira dos Conselhos Diretivos Regionais;
- O Orçamento da Ordem dos Arquitectos (OA) para o ano de 2024 considerou os custos e proveitos da estrutura, bem como as iniciativas plasmadas nos Planos de Atividades dos Órgãos Sociais, Nacionais e Regionais, de acordo com o disposto no Estatuto da OA;
- A elaboração do Orçamento 2024 assentou no Protocolo de Repartição de Quotização da Ordem dos Arquitectos para o ano de 2024, aprovado a 21 de novembro de 2023 em Assembleia de Delegados, que considera as receitas e os gastos comuns e partilhados, bem como as atividades transversais, de acordo com o disposto no Estatuto, artigos 19º e 21º e artigo 4º do ROFERLOA.

O presente Relatório de Controlo Orçamental do 3º trimestre de 2024 pretende analisar a execução orçamental do Conselho Diretivo Regional de Lisboa e Vale do Tejo, que se submete à aprovação do Conselho.



TESOUREIRO DO CONSELHO DIRECTIVO REGIONAL DE LVT
David Cachucho



Relatório de Controlo Orçamental

3.º trimestre 2024

ORDEM DOS ARQUITECTOS
SECÇÃO REGIONAL DE LISBOA E VALE DO TEJO

ÍNDICE

I. ESTRUTURA SRLVT	3
II. INTRODUÇÃO	4
III. ENQUADRAMENTO	5
IV. ANÁLISE JUSTIFICATIVA	7
V. CONCLUSÃO	14

Ficha Técnica

Relatório de Controlo Orçamental 3.º trimestre de 2024
Secção Regional de Lisboa e Vale do Tejo da Ordem dos Arquitectos

Mandato 2023/2026

Edição Conselho Diretivo Regional de Lisboa e Vale do Tejo

Trav. Carvalho, 23
1249-003 Lisboa

Telefone

213241140

E-mail

lvt.geral@ordemdosarquitectos.org

Data

Outubro de 2024

I. ESTRUTURA DA SECÇÃO REGIONAL DE LISBOA E VALE DO TEJO

Mesa da Assembleia Regional de Lisboa e Vale do Tejo

Presidente

João Paulo Bessa

Secretários

Liliana Nóbrega

Gastão Ferreira

Suplente

Susana Marques

Conselho Diretivo Regional de Lisboa e Vale do Tejo

Presidente

Pedro Novo

Vice-Presidente

Alexandra Paio

Vogal – Tesoureiro

David do Carmo Cachucho

Vogal – Secretário

Marco Lopes da Silva

Vogais

André David

Bruna Reis

Célia Maia

Mariana Flor

Tiago Rebelo de Andrade

Suplentes

Pedro Carvalho, Catarina Rebelo

Conselho de Disciplina Regional de Lisboa e Vale do Tejo

Presidente

Luísa Marques

Vogais

Tiago Ruivo

Samanta Meneses

João Tiago Marques

Marta Costa

Suplentes

Carlos Veloso, Ana Luísa Silva

II. INTRODUÇÃO

Apresentamos o Relatório de Controlo Orçamental do 3.º trimestre de 2024, o terceiro da responsabilidade do atual Conselho Diretivo da Secção Regional de Lisboa e Vale do Tejo (CDR SRLVT).

O presente relatório demonstra a execução orçamental nos primeiros três trimestres do ano corrente, visando os diversos movimentos financeiros inerentes a uma estrutura que gerimos em representação de todos os membros da região de Lisboa e Vale do Tejo, observando o Plano de Atividades para 2024, documento desenvolvido pelo CDR SRLVT durante os últimos dois meses de 2023. O Plano de Atividades para 2024 foi aprovado em Assembleia Regional, a 28 de dezembro de 2023. Após esta aprovação, desenvolvemos o Orçamento de 2024 da Secção Regional de Lisboa e Vale do Tejo (SR LVT), onde tentamos cabimentar as diversas despesas e receitas, incluindo obviamente as correlacionadas com o referido Plano de Atividades, que integra o Orçamento de 2024 da Ordem dos Arquitectos, aprovado na 2ª reunião da Assembleia de Delegados, a 10 de fevereiro de 2024.

III. ENQUADRAMENTO

De acordo com os estatutos da OA, uma vez aprovado o Plano Anual de Atividades, desenvolve-se o Orçamento Anual que está intrinsecamente correlacionado com este, nomeadamente quanto às atividades e objetivos a implementar.

Neste sentido, o Conselho Diretivo da SRLVT (CDR LVT), no quarto trimestre de 2023, começou a desenvolver e a implementar um conjunto de medidas com objetivo de otimizar a condição financeira da SRLVT (medidas entretanto consubstanciadas no Plano de Atividades e no Orçamento de 2024), de modo a garantir maior disponibilidade financeira para incrementar o investimento nos diversos serviços prestados aos membros, com especial relevância para as diversas atividades culturais, de informação, e de debate, incluindo a reserva de verba para as necessárias obras no edifício sede. Assim, do conjunto das medidas/ iniciativas abordadas no período em análise, apresentamos o seguinte resumo:

Iniciativas (executadas/ em curso/ a implementar):

- Redução da despesa fixa estrutural – em curso;
- Implementação de metodologias para consultas regulares de preços a fornecedores, incluindo a criação de bases de dados, de modo que se obtenha o preço mais baixo – em curso;
- Renegociação dos contratos de serviços externos, incluindo seguros de Saúde e de Acidentes de Trabalho, visando a melhoria dos serviços prestados e a redução de custos, em articulação com o CDN – em curso;
- Desenvolvimento conjuntamente com outros serviços da SRLVT, nomeadamente com a Encomenda e a Cultura, de procedimentos e protocolos, procurando o aumento de receitas e de benefícios para os membros – em curso;
- Implementação de um programa de sustentabilidade no edifício, com uma implementação progressiva, e que numa primeira fase monitorizará os consumos de água, eletricidade, papel e plástico, de modo a perceber eventuais consumos desproporcionados e implementar estratégias para sua redução – em curso;
- Investimento em equipamento próprio de imagem, eliminando os serviços externos de aluguer – executado;
- Reforço do investimento na formação dos colaboradores – em curso;
- Reforço do investimento na melhoria das condições de trabalho dos colaboradores – em curso;
- Implementação de critérios de flexibilidade laboral para colaboradores e membros eleitos – em curso;
- Melhoria da comunicação com os membros com quotas em atraso, através de sensibilização atempada, e de propostas de planos de recuperação de quotas, evitando a

via contenciosa, objetivando a manutenção da sustentabilidade financeira da SRLVT e dos serviços prestados – em curso;

- Acompanhamento mensal pelo CDR dos desenvolvimentos dos procedimentos implementados de modo a proceder à sua contínua otimização – em curso;
- Acompanhamento do Plano de Atividades, de modo a procurar alcançar o autofinanciamento das iniciativas – em curso.
- Elaboração de uma Due Diligence Técnica com vista à produção de um relatório de estudo e análise do estado de conservação do edifício e suas infraestruturas – em curso;
- Diligenciar em conjunto com o CDN, a execução dos trabalhos de conservação mais urgentes e pontuais no edifício, salientando a necessária intervenção na rede de iluminação, nos pavimentos mais degradados, nas claraboias e na copa – em curso;
- Em articulação com o CDN será efetuada a compra e a instalação de um novo sistema de som para o uso prevalente no modo conferência, e simultaneamente adequado às exigências da modalidade digital do *streaming* – executado.

IV. ANÁLISE JUSTIFICATIVA

O resultado antes de impostos da atividade da SR LVT no período de 1 de julho a 30 de setembro de 2024 é de 134217,02€ (cento e trinta e quatro mil, duzentos e dezassete euros e dois cêntimos).

01. Proveitos de Estrutura

3º TRIMESTRE	RECEITAS	GASTOS	RESULTADO
ORÇAMENTO	812 865,37 €	0,00 €	812 865,37 €
REAL EXECUTADO	784 570,36 €	0,00 €	784 570,36 €
DESVIOS	-28 295,01 €	0,00 €	-28 295,01 €

Relativamente ao orçamento verifica-se um desvio negativo de 28295,01€, dos quais, 26801,81€ negativos correspondentes a Quotas, 1288€ negativos relativos à Certificação Profissional, e 1623,60€ negativos, que correspondem a receitas inferiores ao orçamentado em Taxas, Emolumentos e Outras Receitas. Existe um desvio positivo de 1418,40€, relativos a receita de Rendas e Alugueres.

02. Custos de Estrutura

3º TRIMESTRE	RECEITAS	GASTOS	RESULTADO
ORÇAMENTO	0,00 €	-285 599,83 €	-285 599,83 €
REAL EXECUTADO	0,00 €	-288 849,25 €	-288 849,25 €
DESVIOS	0,00 €	-3 249,42 €	-3 249,42 €

Relativamente ao orçamento verifica-se um desvio negativo de 3249,42€. Existindo um desvio negativo de 13336,02€ relativo a Instalações, Equipamentos e Serviços, e, um desvio positivo de 10086,61€ relativo a Despesas com Pessoal.

03. Órgãos Sociais

3º TRIMESTRE	RECEITAS	GASTOS	RESULTADO
ORÇAMENTO	421,88 €	-196 553,78 €	-196 131,90 €
REAL EXECUTADO	0,00 €	-133 526,40 €	-133 526,40 €
DESVIOS	-421,88 €	63 027,38 €	62 605,50 €

Comparativamente ao orçamento verifica-se um desvio positivo de 62605,50€. Este valor decorre de desvios negativos de 131,25€ no Congresso e de 28,13€ na Assembleia de Delegados, e, de desvios positivos na Assembleia Regional, de 965,10€, no Conselho Diretivo Regional, de 51456,81€, maioritariamente resultantes do facto de a Vice-Presidente desenvolver a sua participação nas diversas atividades sem remuneração inerente, assim como desvios positivos mais ligeiros nos restantes membros do CDR (explanado no Anexo 3). O desvio positivo de 5542,80€ no Conselho de Disciplina é consequente das suas senhas de presença ainda não terem sido processadas (por motivos terceiros), embora o órgão esteja em pleno funcionamento. O Conselho Fiscal, apresenta um desvio positivo de 3060€. Cumulativamente, verifica-se na rubrica dos Valores Comuns um desvio positivo de 1740,17€.

04. Colégios

3º TRIMESTRE	RECEITAS	GASTOS	RESULTADO
ORÇAMENTO	0,00 €	0,00 €	0,00 €
REAL EXECUTADO	0,00 €	0,00 €	0,00 €
DESVIOS	0,00 €	0,00 €	0,00 €

Não existem receitas e gastos inerentes à SRLVT relativamente aos Colégios.

05. Estruturas Locais e Outras Atividades

3º TRIMESTRE	RECEITAS	GASTOS	RESULTADO
ORÇAMENTO	0,00 €	-1 125,00 €	-1 125,00 €
REAL EXECUTADO	0,00 €	0,00 €	0,00 €
DESVIOS	0,00 €	1 125,00 €	1 125,00 €

Comparativamente ao orçamento verifica-se um desvio positivo de 1125€, na medida em que não existiram gastos relativos a Grupos de Trabalho.

06. Admissão

3º TRIMESTRE	RECEITAS	GASTOS	RESULTADO
ORÇAMENTO	40 837,50 €	0,00 €	40 837,50 €
REAL EXECUTADO	48 117,50 €	0,00 €	48 117,50 €
DESVIOS	7 280,00 €	0,00 €	7 280,00 €

Relativamente ao orçamento verifica-se um desvio positivo de 7280€, correspondentes a receitas superiores às previstas para o Processo e Formação em Estatuto e Deontologia.

07. Apoio ao Exercício da Profissão

3º TRIMESTRE	RECEITAS	GASTOS	RESULTADO
ORÇAMENTO	0,00 €	-227 790,94 €	-227 790,94 €
REAL EXECUTADO	68,00 €	-207 875,37 €	-207 807,37 €
DESVIOS	68,00 €	19 915,57 €	19 983,57 €

Relativamente ao orçamento verifica-se um desvio positivo de 19983,57€. Este desvio corresponde a menores gastos com remunerações de recursos humanos inerentes aos Apoio Jurídico, de 4072,04€, Apoio sobre Deontologia e Disciplina, de 8604,77€, Apoio à Gestão, de 3300€, Biblioteca, de 14403,89€ (devido a baixas médicas) e, Cédula Profissional, de 94,65€. Existiram também, comparativamente ao orçamentando, desvios negativos com o Seguro de Responsabilidade Civil Profissional, de 6591,16€, e Apoio Técnico, de 3900,62€.

08. Formação e Valorização Profissional

3º TRIMESTRE	RECEITAS	GASTOS	RESULTADO
ORÇAMENTO	100 299,84 €	-88 685,77 €	11 614,07 €
REAL EXECUTADO	87 664,53 €	-54 142,40 €	33 522,13 €
DESVIOS	-12 635,31 €	34 543,37 €	21 908,06 €

Relativamente ao orçamento, verifica-se um desvio positivo de 21908,06€. Dos quais correspondem a desvios positivos: 11041,92€ na Formação Contínua, 8260,07€ na Plataforma E-Learning, de 129,71€ na Formação E-learning, e em Valores Comuns, 2497,45€. Em Acções Técnicas de Divulgação temos um desvio negativo de 21,09€.

09. Premiação e Concursos

3º TRIMESTRE	RECEITAS	GASTOS	RESULTADO
ORÇAMENTO	78 094,24 €	-56 636,70 €	21 457,54 €
REAL EXECUTADO	19 624,13 €	-39 183,47 €	-19 559,34 €
DESVIOS	-58 470,11 €	17 453,23 €	-41 016,88 €

Relativamente ao orçamento, verifica-se um desvio negativo de 41016,88€, dos quais 40658,33€ referem-se a Concursos, cujos processos ainda se encontram em desenvolvimento e que se preveem finalizar até ao final do ano, sendo que em diversos destes aguardamos elementos para o seu desenvolvimento ou mesmo para a emissão da fatura respetiva. Existem também desvios negativos em Valores Comuns, de 184,12€ e em Prémios Nacionais, de 174,43€.

10. Iniciativas e Projetos

3º TRIMESTRE	RECEITAS	GASTOS	RESULTADO
ORÇAMENTO	17 245,13 €	-81 198,18 €	-63 953,06 €
REAL EXECUTADO	27 876,00 €	-56 759,39 €	-28 883,39 €
DESVIOS	10 630,88 €	24 438,79 €	35 069,67 €

Comparativamente ao orçamento, verifica-se um desvio positivo de 35069,67€. Verifica-se um desvio positivo na Promoção da Arquitetura, em 21266,62€, porque ainda nos encontramos em desenvolvimento de várias atividades. Nas Iniciativas Específicas, também verificamos um desvio positivo de 24011,42€, motivados maioritariamente pela obtenção de um patrocínio relevante no primeiro trimestre do ano, não obstante terem sido realizadas diversas sessões públicas relativas ao Simplex, ao novo aeroporto e à alta velocidade. Também com desvios positivos, temos a Cerimónia de Receção dos Novos Membros, com 67,97€. Com desvios negativos encontramos as Efemérides e Comemorações, com 3853,58€, o Exercício da Profissão, com 518,91€, Livros e Catálogos, com 4899,41€, devido às vendas, em termos de média trimestral, se encontrarem abaixo do previsto, e presumivelmente os meses de outubro, novembro e dezembro perspetivarem-se como os mais relevantes. Ainda com desvios negativos, temos a Sede OA Porto - Norte 41, de 70,31€ (patrocínio previsto para repartição na Bolsa de Coesão), e Valores Comuns, com 206,87€ e Cartão de Saúde, com 727,27€.

11. Intervenção Pública e Comunicação

3º TRIMESTRE	RECEITAS	GASTOS	RESULTADO
ORÇAMENTO	562,50 €	-51 092,29 €	-50 529,79 €
REAL EXECUTADO	289,45 €	-33 329,50 €	-33 040,05 €
DESVIOS	-273,05 €	17 762,79 €	17 489,74 €

Relativamente ao orçamento, verifica-se um desvio positivo de 17489,74€, dos quais 16285,70€ referentes à Comunicação Digital, e 379,08€, referentes a Merchandising, 247,87€ referentes ao Jornal Arquitectos (JA), devido a menores investimentos face aos previstos em orçamento. Os Valores Comuns apresentam um desvio positivo de 1981,24€.

O Boletim dos Arquitectos/ Newsletters tem um desvio negativo de 281,25€, as Intervensões Públicas têm um desvio negativo de 1122,90€.

12. Representação e Relações Externas

3º TRIMESTRE	RECEITAS	GASTOS	RESULTADO
ORÇAMENTO	0,00 €	-3 795,00 €	-3 795,00 €
REAL EXECUTADO	0,00 €	-836,60 €	-836,60 €
DESVIOS	0,00 €	2 958,40 €	2 958,40 €

Relativamente ao orçamento, verifica-se um desvio positivo de 2958,40€. Apresentam desvios positivos as Relações Institucionais, de 750€, Representação e Patrocínio Jurídico, de 1458,40€ e Valores Comuns, de 750€.

Quanto a **Provisões Sobre Quotas**, verifica-se um desvio positivo de 43022,19€, na medida em que apenas se realizarão provisões de 8814,68€, de acordo com as indicações dos serviços de contabilidade.

Verifica-se também um desvio negativo 8402,86€, alocados ao **Fundo de Reserva**, não previstos em orçamento.

Por fim, em **Ajustamentos**, verifica-se um desvio positivo de 3739,06€. Dos quais são positivos 1348,48€, em Amortizações. Em Ganhos/ Perdas Financeiros, verifica-se um desvio positivo de 2902€ devido aos pagamentos dos juros dos depósitos a prazo constituídos. Em Ajustamentos, de anos anteriores, temos um desvio negativo de 511,42€.

No período em análise, a 30 de setembro de 2024, a situação referente aos Membros da Ordem dos Arquitectos, pertencentes à SR LVT, é a presente no seguinte quadro:

OA	Inscrição Ativa	Inscrição Suspensa	Isenção Quota	P.R.Q.	Estágio Profissional	Candidatos Outros Estados	Novos Membros
SR LVT	10602	3463	285	57	186	56	249
TOTAL	22 644	5 963	429	127	376	87	489

Dados relativos a 30 de setembro de 2024

Comparativamente a 30 de junho de 2024 (quadro em baixo), salientamos o aumento dos membros com inscrição ativa, mais 59 membros, o aumento dos membros com inscrição suspensa, mais 16 membros, mais 5 membros com isenção de quota, mais 11 planos de regularização de quotas (P.R.Q.) ativos, mais 24 membros em estágio profissional, mais 9 candidatos de outros estados, e mais 46 novos membros, de acordo com os dados fornecidos pelos SAF.

OA	Inscrição Ativa	Inscrição Suspensa	Isenção Quota	P.R.Q.	Estágio Profissional	Candidatos Outros Estados	Novos Membros
SR LVT	10 543	3 447	280	46	162	47	203

Dados relativos a 30 de junho de 2024

Os valores que constam nos quadros comparativos anteriormente apresentados, encontram-se elencados no Quadro Resumo e detalhados nos: Anexo 1 – Mapa de Controlo Orçamental, Anexo 2 – Mapa de Investimento Corrente, Anexo 3 – Mapa de Custos com Recursos Humanos, Anexo 4 – Mapa de Atividades Transversais e Iniciativas Específicas, Anexo 5 – Mapa do Fundo de Reserva da OA e Mapa do Investimento Corrente, e Anexo 6 – Mapa da Bolsa de Coesão.

Quadro resumo:

OA	SR LVT
Receitas	
Anexo 1 - Receita Quotas Líquido	761 873,88 €
Anexo 1 - Outras Receitas	196 373,31 €
Anexo 4 - Plano Atividades	10 268,00 €
Anexo 6 - Bolsa de Coesão	3 146,27 €
	971 661,46 €
Gastos	
Anexo 1 - Custos Estrutura	-231 584,36 €
Anexo 2 - Investimento/Depreciações	-2 587,61 €
Anexo 3 - RH	-479 482,28 €
Anexo 3 - Eleitos CDR	-99 669,91 €
Anexo 4 - Plano Atividades	-15 717,42 €
Anexo 5 - Investimento Extraordinário	-8 402,86 €
	-837 444,44 €
Resultado	134 217,02 €

V. CONCLUSÃO

O Relatório de Controlo Orçamental relativo ao segundo Trimestre de 2024, é apresentado com a mesma metodologia dos anos anteriores, através de quadros comparativos que resumem e demonstram eventuais desvios (nulos, positivos e negativos) relativamente ao orçamentado.

O resultado decorrente do trimestre, positivo, no valor de 134217,02€, demonstra que, de um modo geral, o previsto no Orçamento de 2024 da SR LVT está a ser cumprido. Se por um lado existiram em diversos Centros de Custo desvios negativos relativamente ao orçamentado, por outro lado, e para equilíbrio dos resultados, também existiram diversos Centros de Custo com desvios positivos, conforme referenciado nos quadros de resumo apresentados.

No entanto, e na medida em que as Provisões sobre quotas, com desvio positivo no período, no valor de 43022,19€, condicionam positivamente o resultado, dever-se-á ter este facto em consideração na respetiva análise, nomeadamente porque poderá ser substancialmente diferente no final do ano (se as Provisões fossem aplicadas, o resultado seria positivo no valor de 91194,83€).

O atual Conselho Diretivo da SRLVT, procurou tomar conhecimento do modo mais célere possível dos diversos aspetos da gestão corrente, seguindo os procedimentos existentes, e procurando e obtendo o apoio dos Serviços Administrativos e Financeiros, assim como dos assessores financeiros que prestam serviços à Ordem. Agradeço a todos o apoio prestado ao longo deste período, incluindo obviamente todo o trabalho realizado na compilação e tratamento dos dados financeiros que informam o presente relatório.

Lisboa, 30 de outubro de 2024



Assinado por: David do Carmo
Cachucho
Identificação: 8111657801
Data: 2024-11-07 às 15:28:14

David do Carmo Cachucho

Vogal e Tesoureiro do Conselho Diretivo da Secção Regional de Lisboa e Vale do Tejo

Anexo 1 – Mapa de Controlo Orçamental

Anexo 2 – Mapa de Investimento

Org. 2024 - Investimento	CDN/Secção	Valor Aquisição	Vida útil (Anos)	Taxa Depreciação	Valor Depreciação (Anual)
Curso Manutenção Sede	Sede OA Lisboa	13 800,00	10	10,00%	1 380,00
Sistemas de som, vídeo e stream no espaço auditório da sede OA1	Sede OA Lisboa	18 000,00	5	20,00%	1 800,00
Total Org. 2024 - Investimento Sede AO Lisboa		31 800,00			2 490,00
Calculadora (serviços e carga fiscal)	Serviços Comun	60 000,00	-	0,00%	0,00
Rage e dispositivos para o trabalho (exceto o orçamento)	Serviços Comun	20 000,00	-	0,00%	0,00
Maternização administrativa (Materiais Procedimentos – Organiza)	Serviços Comun	15 000,00	-	0,00%	0,00
Total Org. 2024 - Investimento Serviços Comuns		95 000,00			0,00

Cálculo depreciações de investimentos anos anteriores	CDN/Secção	Vida útil (Anos)	Taxa Depreciação	Valor Depreciação (Anual)
Depreciação Bens existentes	Sede OA Lisboa	20	5,00%	1 034,67
Total depreciações bens existentes Sede OA Lisboa				1 064,67
Depreciação Bens existentes	SR LVT	20	5,00%	1 113,17
Depreciação Bens existentes	SR LVT	16	6,25%	1 375,25
Depreciação Bens existentes	SR LVT	14	7,14%	1 318
Depreciação Bens existentes	SR LVT	8	12,50%	3 125,00
Depreciação Bens existentes	SR LVT	3	33,33%	6 166,67
Total depreciações bens existentes SR LVT				14 038,16

RESUMO DAS DEPRECIÇÕES - CDN/Secção	Valor Depreciação (Anual)
TOTAL DAS DEPRECIÇÕES - SR LVT	5 248,12

1.º Trimestre			
OA	Orçamento	Real	Desvio
	1 867,50	91,32	-1 776,18
	0,00	0,00	0,00

3.º Trimestre			
OA	Orçamento	Real	Desvio
	798,50	798,50	0,00
	2 603,09	2 142,70	460,38

3.º Trimestre			
OA	Orçamento	Real	Desvio
	3 936,09	2 587,61	-1 348,48

Anexo 3 – Mapa dos Recursos Humanos

			1º Trimestre		
			Orçamento	Real	Desvio
Fundunários					
SR LVT			-130.652,32 €	-115.315,38 €	15.638,91 €
Prestadores Serviços					
SR LVT			77.234,4 €	64.129,90 €	12.981,54 €
Fleitos – CDN / CDR					
SR LVT			-137.024,52 €	-99.669,97 €	37.374,55 €
Detalhe – Eleitos – CDN / CDR					
Conselho Diretivo – Membros Eleitos					
Presidente			-21.627 €	-21.847 €	278 €
Vice-Presidente			20.145 €	0 €	20.145 €
Terceiro			-18.901 €	-13.349 €	5.612 €
Secretário			-18.961 €	-15.625 €	3.336 €
Vago			14.747 €	12.555 €	2.192 €
Vago			-17.747 €	-15.754 €	1.993 €
Vago			14.747 €	10.022 €	4.845 €
Vago			-13.534 €	-5.164 €	8.370 €
Vago			10.284 €	12,8 €	9.298 €
Conselho Diretivo – Membros Eleitos – Sub Total			-148.007 €	-96.982 €	51.025 €
Disposições de Desobedição			5.500 €	1.980 €	4.800 €
Outros Eleitos			16,00 €	7,09 €	9,91 €
Conselho Diretivo – Membros Eleitos – Total			-151.127 €	-99.670 €	51.457 €
Conselhos Disciplina					
			-5.168 €	0 €	5.168 €
Assembleia Geral/Regional					
			-750 €	0 €	750 €
Total – Eleitos – CDN / CDR			-157.045 €	-99.670 €	57.375 €

Anexo 6 – Mapa da Bolsa de Coesão

Programa Operacional	Orçamento				Real.				Liquido				
	Valor em Euros	Compart. Reg. Orç.	Compart. Reg. Orç. (P. 1)	Compart. Reg. Orç. (P. 2)	Valor em Euros	Compart. Reg. Orç. (P. 1)	Compart. Reg. Orç. (P. 2)	Compart. Reg. Orç. (P. 3)	Valor em Euros	Compart. Reg. Orç. (P. 1)	Compart. Reg. Orç. (P. 2)	Compart. Reg. Orç. (P. 3)	Compart. Reg. Orç. (P. 4)
Tot.	15.170,0	7.585,0	1.896,3	5.688,7	17.922,0	9.213,2	2.188,7	6.520,1	42.077,0	21.117,0	5.117,0	15.843,0	5.999,0
OP 1	4.420,0	2.210,0	547,5	1.662,5	5.222,0	2.611,5	618,7	1.991,8	10.492,0	5.255,0	1.243,0	3.994,0	1.457,0
OP 2	8.170,0	4.085,0	1.110,8	2.974,2	12.700,0	6.601,7	1.569,0	4.530,3	27.585,0	13.862,0	3.174,0	9.849,0	3.542,0
OP 3	2.580,0	1.290,0	338,0	952,0	1.000,0	505,0	261,0	234,0	1.005,0	502,5	251,2	125,6	62,8
OP 4	0,0	0,0	0,0	0,0	0,0	0,0	0,0	0,0	0,0	0,0	0,0	0,0	0,0
OP 5	0,0	0,0	0,0	0,0	0,0	0,0	0,0	0,0	0,0	0,0	0,0	0,0	0,0
Tot. LIQ.	15.170,0	7.585,0	1.896,3	5.688,7	17.922,0	9.213,2	2.188,7	6.520,1	42.077,0	21.117,0	5.117,0	15.843,0	5.999,0

ATA

19ª REUNIÃO PLENÁRIA EXTRAORDINÁRIA DO CONSELHO DIRETIVO REGIONAL DO ALENTEJO

29 de outubro de 2024

Em 29 de outubro de 2024, pelas 21:30 horas, em formato telemático, através da plataforma zoom, realizou-se a 19ª Reunião Plenária Extraordinária do Conselho Directivo Regional do Alentejo (CDR), mandato 2023-2026. Estiveram presentes os seguintes Arquitectos membros do CDR Alentejo: a Presidente Cláudia Gaspar (CG), o Vice-Presidente Nelson Rosmaninho (NR), os Vogais: Elsa Barreiras (EB), Cláudia Petronila (CP) e Duarte Azaruja (DA).

Ordem de Trabalhos:

1. Aprovação do Relatório de Controlo Orçamental do 3º trimestre de 2024;
2. Aprovação da Ata em minuta.

A Presidente deu por aberta a décima nona reunião plenária extraordinária do Conselho Directivo Regional do Alentejo, do mandato 2023-2026. Saudou os presentes.

A presidente refere que esta reunião plenária extraordinária foi solicitada pelo tesoureiro do CDR, Elsa Barreiras.

A presidente deu por abertos os trabalhos, pelo ponto **1. Aprovação do Relatório de Controlo Orçamental do 3º trimestre de 2024;**

CG passou a palavra a EB;

EB refere que o Orçamento Geral da Ordem dos Arquitectos para o ano de 2024, aprovado a 10 de fevereiro de 2024 na 2ª Assembleia de Delegados, que teve como base o Protocolo de Repartição de Quotização da Ordem dos Arquitectos, que considera as receitas de quotização e os gastos comuns e partilhados, bem como as atividades transversais, de acordo com o disposto no Estatuto, artigos 19º e 21º, e artigo 4º do ROFERLOA.

EB passa à análise justificativa do relatório:

EB comenta que o resultado líquido da atividade da OASRALT no período de 1 de janeiro a 30 de setembro de 2024 foi positivo, de 23.255,15 €.

EB passa a apresentar e analisar o documento por cada um dos Centros de Custos, para se perceber os valores e o desvio originado por cada um deles.

No que se refere ao centro de Custos 01. Proveitos de Estrutura, EB comenta que se verificou um desvio negativo (-4.198,48 €) face ao Orçamento.

EB comenta que, em relação ao centro de custos 02. Custos de Estrutura, se verificou um desvio positivo (10.158,65€), face ao orçamento.

No que se refere ao centro de custos 03. Órgãos Sociais, EB refere que se verificou um desvio positivo (11.894,31€), face ao orçamento.

EB comenta que em relação ao centro de custos 04. Colégios e centro de custos 05. Estruturas Locais e Outras Atividades, não foi cabimentada nenhuma verba;

No que se refere ao centro de custos 06. Admissão, EB refere que se verificou um desvio negativo (-92,97€), face ao Orçamento.

EB comenta que, no centro de custos 07. Apoio ao Exercício da Profissão, verificou-se um desvio positivo (3.493,43€), face ao orçamento.

EB passa para o centro de custos 08. Formação e Valorização Profissional, e refere que se verificou um desvio positivo (1.092,24€) face ao orçamento.

No que se refere ao centro de custos 09. Premiação e Concursos, EB refere que se verificou um desvio negativo (-4.306,57€) face ao orçamento.

No centro de custos 10. Iniciativas e Projetos, EB comenta que, se verificou um desvio negativo (-3.683,55€) face ao orçamento.

Em relação ao centro de custos 11. Intervenção Pública e Comunicação, EB comenta que se verificou um desvio positivo (1.238,71€), face ao orçamento, referente à comunicação digital.

EB termina a análise com o centro de custos 12. Representação e Relações Externas, onde se verificou um desvio positivo (72,92€), face ao orçamento.

EB comenta que no período em análise, a OASRALT tinha com inscrição ativa 563 membros, 79 membros com inscrição suspensa, 9 membros com isenção do pagamento de quotas, 5 membros com planos de recuperação de quotas, 9 candidaturas a estágios profissionais, 4 candidaturas de outros Estados e 6 novos membros.

EB refere que todos os valores presentes nos quadros anteriores, referentes aos centros de custos podem encontrar-se detalhados no Mapa do Controlo Orçamental que faz parte integrante deste Relatório (em estreita relação com o Anexo 1 do Orçamento).

EB refere que o anexo 2, é referente a investimento e depreciação.

EB comenta que, o anexo 3, que é referente a custos com Recursos Humanos e com o órgão Regional do Alentejo.

EB refere que em relação ao anexo 4, que diz respeito a atividades específicas decorrentes do Plano de Atividades.

Em relação ao anexo 5, EB comenta que é referente ao Investimento Extraordinário da Ordem dos Arquitectos.

E por fim, o anexo 6, EB refere que, diz respeito à bolsa de Coesão.

EB comenta que conforme já referido anteriormente, este relatório de Controlo Orçamental refere-se cumulativamente aos três primeiros trimestres do ano 2024.

EB refere que é de valorizar o esforço da assessoria financeira e dos funcionários para que se consiga cumprir com os prazos estipulados na reunião de tesoureiros, possibilitando a análise do controlo trimestral até ao final do mês seguinte.

Para terminar, EB agradece ao tesoureiro do CDN e aos tesoureiros das outras secções regionais que em conjunto, elaboraram o Orçamento Geral da Ordem dos Arquitectos para 2024, refletindo o Protocolo de Repartição de Quotização.

EB agradece também aos funcionários e assessores dos Serviços Administrativos e Financeiros da Ordem dos Arquitectos.

CG agradece a EB o trabalho desenvolvido.

CG refere que olha para este documento como um elemento bastante importante porque ajuda na realização do orçamento do próximo ano.

CG refere ainda que o próximo orçamento deve ser tão ou mais assertivo do que foi este.

CG pergunta aos membros do CDR se querem colocar alguma questão.

A Presidente colocou a proposta a votação.

A proposta foi aprovada por unanimidade.

A Presidente passou para o ponto **2. Aprovação da Ata da presente reunião, em minuta;**

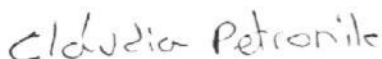
Nada mais havendo a acrescentar, a Presidente deu por encerrada a reunião pelas 22:00 horas.

A Presidente,



Cláudia Gaspar, Arq.ª

O Secretário,



Cláudia Petronila, Arq.ª

ANEXOS

19ª Reunião Plenária do CDR, de dia 29 de outubro de 2024

Ponto 1. Aprovação do relatório de controlo orçamental do 3º trimestre de 2024.

- Proposta de Relatório de Controlo Orçamental do 3º trimestre de 2024.
- Relatório de Controlo Orçamental do 3º trimestre de 2024.
- Mapa de Controlo Orçamental (detalhe)

SECÇÃO REGIONAL DO ALENTEJO
CONSELHO DIRECTIVO REGIONAL

Torre do Salvador
Rua do Salvador, 2
7000-509 Évora
alentejo.geral@ordemdosarquitectos.org



CDR	OT	DATAS
19ª Reunião Plenária Extraordinária	Ponto nº 1	29.10.2024, 21:30 horas

PROPOSTA

Relatório de Controlo Orçamental do 3º trimestre de 2024

A FAVOR
 CONTRA
 ABSTENÇÕES

NIF 500 802 025

Considerando que:

1. A Ordem tem personalidade jurídica e goza de autonomia administrativa, financeira, patrimonial e compreende os órgãos nacionais e regionais;
2. De acordo com a alínea a) do art.º 25º e alínea h) do art.º 27º do Estatuto da OA compete ao Conselho Fiscal examinar a gestão financeira da Ordem e às Assembleias Regionais examinar a gestão financeira dos Conselhos Directivos Regionais;
3. O Orçamento Geral da Ordem dos Arquitectos (OA) para o ano de 2024 considerou os custos e proveitos da estrutura, bem como as iniciativas plasmadas nos Planos de Atividades dos Órgãos Sociais, Nacionais e Regionais, de acordo com o disposto no Estatuto da OA.
4. A elaboração do Orçamento Geral da Ordem dos Arquitectos para o ano de 2024, aprovado 10 de fevereiro de 2024 na 2ª Assembleia de Delegados, assentou no Protocolo de Repartição de Quotização da Ordem dos Arquitectos, que considerou as receitas de quotização e os gastos comuns e partilhados, bem como as atividades transversais, de acordo com o disposto no Estatuto, artigos 19º e 21º, e artigo 4º do ROFERLOA.

O presente Relatório de Controlo Orçamental do 2º Trimestre do ano de 2024 pretende analisar a execução orçamental do órgão regional do Alentejo, que se submete à aprovação do Conselho.


Elsa Barreiras

Tesoureiro do Conselho Directivo Regional do Alentejo

Anexos:

- Controlo Orçamental do 3º Trimestre de 2024
- Mapa de Controlo Orçamental (detalhe)

RELATÓRIO DE CONTROLO ORÇAMENTAL 3º TRIMESTRE

EXERCÍCIO 2024

Ordem dos Arquitectos Secção Regional do Alentejo_OA-SRALT

1. ENQUADRAMENTO

A Ordem dos Arquitectos é a Associação Pública representativa de todos os que exercem a profissão de arquiteto, em conformidade com o seu Estatuto, definido na Lei nº 113/2015 de 28 de Agosto, prosseguindo as atribuições de interesse público que lhe são cometidas.

A Ordem é uma pessoa coletiva sujeita a um regime de direito público no desempenho das suas tarefas públicas.

A Ordem tem personalidade jurídica e goza de autonomia administrativa, financeira, patrimonial e compreende os órgãos nacionais e regionais.

O Orçamento Geral da Ordem dos Arquitectos (OA) para o ano de 2024 considerou os custos e proveitos da estrutura, bem como as iniciativas plasmadas nos Planos de Atividades dos Órgãos Sociais, Nacionais e Regionais, de acordo com o disposto no Estatuto da OA.

O Orçamento Geral da Ordem dos Arquitectos para o ano de 2024, aprovado a 10 de fevereiro de 2024 na 2ª Assembleia de Delegados, assentou no Protocolo de Repartição de Quotização da Ordem dos Arquitectos, que considera as receitas de quotização e os gastos comuns e partilhados, bem como as atividades transversais, de acordo com o disposto no Estatuto, artigos 19º e 21º, e artigo 4º do ROFERLOA.

Para o ano de 2024, tendo por base o trabalho executado em termos de orçamento, no primeiro mandato nesta nova orgânica institucional, definiram-se os mesmos Princípios Orientadores do Orçamento da Ordem dos Arquitectos já definidos para o ano anterior, uma vez que os mesmos reforçavam a descentralização e a presença efetiva da Ordem dos Arquitectos no território, num modelo assente na sustentabilidade e equilíbrio financeiro da instituição, na otimização e gestão dos Recursos Humanos e Técnicos, com vista à resposta aos membros e à sociedade em geral.

O Protocolo de Repartição de Quotização da Ordem dos Arquitectos para o ano de 2024 resume-se no seguinte quadro:

SECÇÃO REGIONAL DO ALENTEJO
CONSELHO DIRECTIVO REGIONAL

Torre do Salvador
Rua do Salvador, 2
7000-509 Évora
alentejo.geral@ordemdosarquitectos.org



Dotação Final de Quotização	CDN	SRNRT	SRCTR	SRLVT	SRALT	SRALG	SRMAD	SRAZO
100%	30,0%	19,0%	7,6%	27,0%	4,1%	5,0%	3,7%	3,6%

Na sequência de reuniões de trabalho periódicas entre os Tesoureiros e os Serviços Administrativos e Financeiros da OA, o Orçamento Geral para o ano 2024 foi elaborado pelo Conselho Directivo Nacional com base nas Previsões Orçamentais enviadas pelos Conselhos Directivos Regionais Norte, Centro, Lisboa e Vale do Tejo, Alentejo, Algarve, Madeira e Açores, conforme define o Estatuto da Ordem dos Arquitectos.

Os objetivos gerais da Ordem dos Arquitectos para o exercício de 2024, são:

- Cumprir os compromissos expressos no Estatuto da Ordem dos Arquitectos e nos Planos de Atividades dos diferentes Órgãos;
- Com a entrada em vigor do novo Estatuto da Ordem dos Arquitectos deverá a Ordem dos Arquitectos adequar todos os seus regulamentos;
- Ter constante visibilidade e intervenção pública e política, na defesa dos interesses da profissão, do arquiteto e da arquitetura;
- Aproximar os membros da Instituição;
- Fortalecer e tornar coesa a imagem da Ordem dos Arquitectos;
- Assegurar a sustentabilidade da OA, através de uma otimização dos proveitos e custos da OA, no curto, médio e longo prazo;
- Melhorar continuamente os instrumentos e práticas de gestão;
- Melhorar os serviços prestados aos membros e perseguir um serviço de qualidade, através do Portal dos Arquitectos (Balcão Único da OA), Formação Certificada e Formação E-learning, Apoio Técnico e Jurídico à Prática Profissional e Concursos;
- Valorizar o património da Ordem e garantir uma gestão eficaz do mesmo;
- Implementação e monitorização da nova orgânica interna da instituição.

Consideraram-se como atividades transversais da OA para o ano de 2024, a desenvolver pelo Conselho Directivo Nacional, em articulação com os Conselhos Directivos Regionais:

- A conclusão do Sistema de Certificação de Atributos Profissionais (SCAP), uma funcionalidade disponibilizada em “autenticação.gov” e que se prevê operacional durante o primeiro semestre do ano em curso. Será assim possível um Arquitecto inscrito na OA, ativo e no pleno exercício dos seus direitos, autenticar-se e assinar documentos digitais na qualidade das funções que desempenha enquanto profissional qualificado;
- A conclusão do sistema automático de emissão da Cédula Profissional de Arquitecto, com a possibilidade de incorporação da fotografia do Cartão do Cidadão, via “autenticação.gov”;
- O desenvolvimento da versão digital da Cédula Profissional a acrescentar ao conjunto de documentos já disponíveis na carteira digital, acessível através da aplicação “ID.GOV.PT”;

- Website único – melhoria e otimização das funcionalidades complementando as migrações dos inúmeros sites que a AO possui e se encontram ainda ativos;
- Modernização e parametrização dos softwares de gestão da AO, designadamente uma base de dados para controlo dos custos e a execução orçamental, alargado a todas as secções regionais;
- Estando programado que o XVII Congresso dos Arquitectos deva ser realizado no ano de 2025 (a meio dos mandatos), serão iniciados trabalhos para a criação de iniciativas no sentido de definir um programa que responda às exigências atuais da profissão e consiga definir os caminhos que a Ordem dos Arquitectos deve seguir;
- Coordenação da atividade geral da OA, colaborando com as sete Secções Regionais na procura da otimização dos serviços, na uniformização da prestação dos serviços aos membros da OA, pugnando pelo equilíbrio e pela sustentabilidade financeira da instituição;
- Realização de Encontros com os Arquitectos da Função Pública;
- Atribuição dos Membros Honorários da Ordem dos Arquitectos;
- Elaboração de um Atlas da Profissão e Roteiro da Arquitetura.

No **Conselho Diretivo Nacional**, destacam-se como principais atividades:

- Colaborar com entidades de âmbito complementar à arquitetura de modo a fortalecer a mesma como o IHRU, DGT,...;
- Fortalecer a atividade técnica da OA, com a criação de novas Comissões Técnicas, interprofissionais e de grupos de trabalho;
- Cativar os jovens Arquitectos ao criar e desenvolver atividades integradas no Gabinete Jovem do Arquitecto;
- Pugar para que seja criada a carreira especial do Arquitecto na Função Pública;
- Jornal dos Arquitectos – edição, impressão e expedição de três números;
- Comemorações do Dia Mundial da Arquitetura;
- Comemorações do Dia Nacional do Arquitecto;
- Arquitetura Circulante;
- Re-edição do livro “Arquitetura Tradicional Portuguesa”;
- Prémio do Colégio do Património Arquitectónico 2023;
- Protocolo OA / Fundo Ambiental - Prémios e Formação;
- Protocolo Política Nacional de Arquitetura e Paisagem /Fundo Ambiental;
- Newsletter, Agenda A-A e Boletim do Arquitecto;
- Elaboração de manuais de procedimentos para a melhoria administrativa dos serviços;
- Implementação de plataforma de controlo financeiro para controlo apoio à execução orçamental;
- Formação Gratuita em BIM (financiado pela UE e iniciativa do CAE e ARISE) Protocolo com a *BuildingSmart* para a formação Certificada Open BIM;
- Protocolo com o Instituto Superior Engenharia do Porto para Pós-Graduação BIM.

No **Conselho Diretivo Regional do Alentejo**, destacam-se como principais atividades:

- Prémio Arquitectura no Alentejo – Entrega da Placa ao Vencedor da Categoria – Obra Nova e Exposição;
- Cerimónia de Receção aos Novos Membros da Ordem dos Arquitectos;
- Comemorações do Mês da Arquitectura;
- Ciclo de visitas – Arquitectura pelo Alentejo;
- Evento Transfronteiriço;
- Conferências, tertúlias e exposições;
- Tertúlias sobre a profissão;
- Call aos membros;
- Celebração do Dia da Criança;
- Sessões públicas no âmbito da disciplina;
- Sessões Técnicas,...

Paralelamente às atividades desenvolvidas neste período foram retomados esforços relacionados com atividades de gestão interna e implementação da Sede, nomeadamente no que se refere à sua adequação para a participação dos membros em assembleias gerais, ou a participação pública da OA-SRALT. Para além das atividades relacionadas com o funcionamento da sede, foram ainda retomados orçamentos e estão a ser previstos trabalhos relacionados com a manutenção do edifício, às quais a Secção Regional do Alentejo deverá obedecer, no âmbito do cumprimento do Protocolo de Cedência de Espaços, assinado com a Direção Regional de Cultura do Alentejo.

O Presente documento pretende analisar a execução orçamental do 3º Trimestre do ano de 2024 do Órgão Regional do Alentejo, da Ordem dos Arquitectos.

2. ANÁLISE JUSTIFICATIVA

O Plano Geral de Atividades e Orçamento da Secção Regional do Alentejo da Ordem dos Arquitectos para o exercício de 2024 foi aprovado a 10 de fevereiro de 2024 na 2ª Assembleia de Delegados.

O resultado líquido da atividade destes Órgãos Regionais referente ao período de 1 de janeiro a 30 de setembro de 2024 foi positivo, de **23.255,15 €** (vinte e três mil duzentos e cinquenta e cinco euros e quinze cêntimos).

Analisando cada um dos Centros de Custos é possível verificar como se chegou a este resultado.

01. Proveitos de Estrutura

3º TRIMESTRE	RECEITAS	GASTOS	RESULTADO
ORÇAMENTO	121 569,14 €	0,00 €	121 569,14 €
REAL EXECUTADO	117 370,66 €	0,00 €	117 370,66 €
DESVIOS	-4 198,48 €	0,00 €	-4 198,48 €

Face ao Orçamento verifica-se um desvio negativo de -4.198,48 €.

Neste centro de custos, a que se referem as receitas estruturais da Secção Regional do Alentejo da Ordem dos Arquitectos, em termos de orçamento, verifica-se um desvio de -4.069,90 €.

relativo à receita de quotização espectável para a Secção Regional do Alentejo, em função da repartição de quotização devida à secção (4,1%). Para além do decréscimo da receita proveniente da quotização, verificou-se um ligeiro decréscimo da receita de certificação profissional (-10,00 €). Relativamente à receita proveniente das taxas, emolumentos e outras receitas, verificou-se uma receita inferior à expectável (-118,58 €).

02. Custos de Estrutura

3º TRIMESTRE	RECEITAS	GASTOS	RESULTADO
ORÇAMENTO	0,00 €	-56 820,72 €	-56 820,72 €
REAL EXECUTADO	0,00 €	-46 662,07 €	-46 662,07 €
DESVIOS	0,00 €	10 158,65 €	10 158,65 €

Face ao Orçamento verifica-se um desvio positivo de 10.158,65 €.

Neste centro de custos, a que se referem despesas estruturais da Secção Regional do Alentejo da Ordem dos Arquitectos, em termos de orçamento, verifica-se um gasto superior ao expectável (+812,36 €) com despesas no âmbito das instalações, equipamentos e serviços.

Em relação às despesas com o pessoal, verificou-se menos despesa que a expectável (-10.971,01€).

De referir que é neste centro de custos que são imputados, para além dos custos relacionados com a sede em Évora, os prestadores de serviços (design, limpezas, entre outros), as despesas referentes a 1,7% relativas aos serviços comuns.

03. Órgãos Sociais

3º TRIMESTRE	RECEITAS	GASTOS	RESULTADO
ORÇAMENTO	421,88 €	-74 259,65 €	-73 837,77 €
REAL EXECUTADO	0,00 €	-61 943,46 €	-61 943,46 €
DESVIOS	-421,88 €	12 316,19 €	11 894,31 €

Neste centro de custo verifica-se um desvio positivo de 11.894,31 €, face ao orçamento.

Em relação ao congresso não ocorreu, no período em análise, quaisquer receitas ou despesas.

Em relação à assembleia regional, verificou-se uma despesa inferior à prevista (-1.519,00 €) uma vez que no período em análise apenas se realizaram despesas de deslocação e estadias do presidente da Mesa da Assembleia, Arq. Daniel Carrapa.

O Conselho Directivo Regional do Alentejo teve, relativamente às senhas de presença e ajudas de custo uma despesa inferior à prevista (- 4.795,09 €).

Ainda que no Relatório de Controlo Orçamental do 2º Trimestre de 2024 tenha sido referido que o acerto do pagamento das senhas de presença do Conselho de Disciplina Regional (CDiscR), no seguimento da Deliberação n.º 104/CDN-PLEN/2024 se remetia ao presente relatório, não foi enviado pelo Presidente do CDiscR, Arq. Carlos Baioneta de Almeida, a relação de horas e reuniões realizadas pelo que o acerto não se realizou.

Nos restantes centros de custo não se registaram despesas.

04. Colégios

3º TRIMESTRE	RECEITAS	GASTOS	RESULTADO
--------------	----------	--------	-----------

ORÇAMENTO	0,00 €	0,00 €	0,00 €
REAL EXECUTADO	0,00 €	0,00 €	0,00 €
DESVIOS	0,00 €	0,00 €	0,00 €

A Secção Regional do Alentejo não cabimentou nenhuma verba afeta a este centro de custos em Orçamento, por não ter nenhum colégio.

05. Estruturas Locais e Outras Atividades

3º TRIMESTRE	RECEITAS	GASTOS	RESULTADO
ORÇAMENTO	0,00 €	0,00 €	0,00 €
REAL EXECUTADO	0,00 €	0,00 €	0,00 €
DESVIOS	0,00 €	0,00 €	0,00 €

A Secção Regional do Alentejo não cabimentou nenhuma verba afeta a este centro de custos em Orçamento.

06. Admissão

3º TRIMESTRE	RECEITAS	GASTOS	RESULTADO
ORÇAMENTO	2 109,38 €	0,00 €	2 109,38 €
REAL EXECUTADO	2 016,40 €	0,00 €	2 016,40 €
DESVIOS	-92,97 €	0,00 €	-92,97 €

Neste centro de custos verifica-se um desvio negativo de -92,97€ face ao orçamento.

07. Apoio ao Exercício da Profissão

3º TRIMESTRE	RECEITAS	GASTOS	RESULTADO
ORÇAMENTO	0,00 €	-5 166,08 €	-5 166,08 €
REAL EXECUTADO	3,40 €	-1 676,05 €	-1 672,65 €
DESVIOS	3,40 €	3 490,03 €	3 493,43 €

Neste centro de custos verifica-se um desvio positivo de 3.493,43€ face ao orçamento.

No que se refere ao Apoio sobre Deontologia e Disciplina verificou-se uma despesa inferior à prevista (-3690,75 €) uma vez que apenas se realizaram as despesas relacionadas com os relatores Hugo Mónica (172,50€) e Vanda Dâmaso (11,25€).

A despesa afeta ao Seguro de Responsabilidade Civil foi inferior à estimada (-329,56€). No que se refere à Cédula Profissional, houve um desvio positivo de 1,33€.

08. Formação e Valorização Profissional

3º TRIMESTRE	RECEITAS	GASTOS	RESULTADO
ORÇAMENTO	5 200,78 €	-4 561,51 €	639,27 €
REAL EXECUTADO	4 528,13 €	-2 796,62 €	1 731,51 €
DESVIOS	-672,65 €	1 764,89 €	1 092,24 €

Neste centro de custos verifica-se um desvio positivo de 1.092,24€ face ao orçamento. As receitas e gastos afetos à Formação e Valorização Profissional da Ordem dos Arquitectos, de acordo com os Princípios Orientadores do Orçamento da OA 2024 são assumidos pelos Conselhos Diretivos Regionais.

Conforme estabelecia o Orçamento de 2024, o Conselho Diretivo Nacional e as Sete Secções Regionais partilham os gastos associados à certificação da Formação, concretamente os gastos com a plataforma de *E-learning*, incluindo a sua parametrização e manutenção, bem como os gastos com o Gestor de Formação da OA.

Em termos de formação contínua, a receita foi inferior à prevista (-658,26 €) sendo a despesa também inferior (-1.228,60 €), resultando num desvio positivo de 570,35 €. Em relação à plataforma e-learning não houve faturação no período em análise. No que se refere à formação e-learning houve uma receita de 6,70€.

Em relação aos valores comuns, registou-se um desvio positivo de 109,63€, uma vez que a despesa foi inferior à prevista em orçamento.

09. Premiação e Concursos

3º TRIMESTRE	RECEITAS	GASTOS	RESULTADO
ORÇAMENTO	14 414,06 €	0,00 €	14 414,06 €
REAL EXECUTADO	10 552,13 €	-444,64 €	10 107,49 €
DESVIOS	-3 861,93 €	-444,64 €	-4 306,57 €

Neste centro de custos verifica-se um desvio negativo de -4.306,57€ face ao orçamento.

No que se refere aos prémios nacionais, verificou-se uma receita inferior à prevista em orçamento (-174,43 €). Neste centro de custos (cc. 901) verifica-se receita da Bolsa de Coesão, proveniente da OA-SRALG (Prémio de Arquitetura do Algarve e Prémio Arquétipo – 3ª Edição) e da OA-SRNRT (Prémios Nacionais).

Em relação aos concursos verifica-se uma receita inferior ao expectável (-3.687,50€), e uma despesa superior (39,00€), originando um desvio negativo -3.726,50€. Na receita dos concursos estão consideradas as seguintes faturas (valor indicado correspondente ao valor base):

- Município de Évora (3.150,00€) - no âmbito do concurso de conceção da Escola Secundária André de Gouveia em Évora;
- Município de Vendas Novas (2.800,00€) – no âmbito da assessoria para o concurso público de conceção para a elaboração do projeto de requalificação da Escola Básica n.º 1 e Escola Secundária de Vendas Novas;
- Município de Grândola (1.400,00€) – no âmbito do apoio técnico ao concurso público de conceção para a elaboração do projeto de reabilitação e ampliação dos Paços do Concelho de Grândola;
- Município de Arraiolos (2800,00€) – no âmbito do apoio técnico ao concurso público de conceção para a elaboração do projeto de reabilitação do Palácio do Vimioso.

Em relação aos valores comuns, registou-se um desvio negativo de -405,64 €, uma vez que a despesa foi superior à prevista em orçamento.

10. Iniciativas e Projetos

3º TRIMESTRE	RECEITAS	GASTOS	RESULTADO
ORÇAMENTO	11 170,88 €	-3 535,50 €	7 635,38 €
REAL EXECUTADO	14 674,96 €	-10 723,13 €	3 951,83 €
DESVIOS	3 504,09 €	-7 187,63 €	-3 683,55 €

Neste centro de custos verifica-se um desvio negativo de -3.683,55€ face ao orçamento.

No centro de custos de promoção da arquitetura (cc.1001) verificou-se uma receita inferior à expectável (-673,07€).

A receita registada é da Bolsa de Coesão, proveniente do Conselho Diretivo Nacional (Edição *Showroom* Porcelanosa).

Relativamente às efemérides e comemorações (cc. 1002), verificou-se um desvio negativo (-873,46 €), uma vez que não existiu receita, tendo a despesa sido reduzida (-560,77€).

Nas iniciativas específicas (cc.1003) verifica-se um aumento das receitas previstas (+7391,68€), tendo a despesa sido superior (+7527,81€), pelo qual se originou um desvio negativo de -136,12€.

Ainda nas iniciativas específicas enquadram-se as receitas e despesa afetas às sessões de esclarecimentos/workshop, as receitas e despesas afetas ao Encontro Nacional de Arquitectos da Administração Pública, bem como as receitas e despesas afetas à realização de Encontro Nacional de Arquitectos da Administração Pública.

No centro de custos de receção aos novos membros (cc. 1013) verifica-se um desvio positivo de 67,97 €. A receita é proveniente da Bolsa de Coesão (Secção Regional Norte e Secção Regional Centro).

Relativamente ao cartão de saúde, verificou-se um desvio negativo de -36,36€, uma vez que se verificou uma receita superior (+634,23€) e uma despesa também superior (+670,59€).

Neste centro de custos verifica-se receita proveniente da Bolsa de Coesão de todas as secções regionais, exceto a Secção Regional da Madeira.

11. Intervenção Pública e Comunicação

3º TRIMESTRE	RECEITAS	GASTOS	RESULTADO
ORÇAMENTO	562,50 €	-1 723,05 €	-1 160,55 €
REAL EXECUTADO	285,37 €	-207,21 €	78,16 €
DESVIOS	-277,13 €	1 515,84 €	1 238,71 €

Neste centro de custos verifica-se um desvio positivo de 1238,71€ face ao orçamento. No que se referente à comunicação digital, não se verificou receita, tendo-se verificado menos despesa, originando um desvio positivo de 334,59€.

Em relação ao Jornal Arquitectos (JÁ) verificou-se uma receita de 247,87€ que não estava prevista em orçamento.

Em relação à intervenção pública (cc.1107), verificou-se um desvio positivo de 37,50€ uma vez que se registou uma receita que não se encontrava prevista.

12. Representação e Relações Externas

3º TRIMESTRE	RECEITAS	GASTOS	RESULTADO
--------------	----------	--------	-----------

SECÇÃO REGIONAL DO ALENTEJO
CONSELHO DIRECTIVO REGIONAL

Torre do Salvador
Rua do Salvador, 2
7000-509 Évora
alentejo.geral@ordemdosarquitectos.org



ORÇAMENTO	0,00 €	-114,75 €	-114,75 €
REAL EXECUTADO	0,00 €	-41,83 €	-41,83 €
DESVIOS	0,00 €	72,92 €	72,92 €

Face ao Orçamento verifica-se um desvio positivo de 72,92€.

No que se refere à representação e patrocínio jurídico houve no período em análise, uma despesa inferior à prevista em orçamento (-72,92 €). A despesa associada a este sub-centro de custo corresponde à cobrança de quotas efetuada pelo Dr. Simão Lima, aquando do envio dos processos para contencioso, na proporção correspondente à OASRALT (1,7%).

No período em análise, a 30 de setembro de 2024, a situação referente aos Membros da Secção Regional do Alentejo da Ordem dos Arquitectos resume-se no seguinte quadro:

OA	Inscrição Ativa	Inscrição Suspensa	Isonção Quota	P.R.Q.	Estágio Profissional	Candidatos Outros Estados	Novos Membros
SRALT	563	79	9	5	9	4	6

Nota: Os dados relativos a “Estágio Profissional” e “Candidatos Outros Estados” são o total de candidaturas recebidas no período compreendido entre 1 janeiro 2024 e 30 setembro 2024. Os dados relativos a “Novos Membros” são os números de membro atribuídos no mesmo período. Os restantes dados são os totais a 30 setembro 2024.

Todos os valores presentes nos quadros anteriores podem encontrar-se detalhados no Mapa do Controlo Orçamental que faz parte integrante deste Relatório (em estreita relação com o **Anexo 1** do Orçamento).

Promovendo a melhoria dos instrumentos de gestão da Ordem dos Arquitectos, plasmando a atividade em todas as áreas de atuação, os Relatórios de Controlo Orçamental passam agora, de acordo com as indicações do Conselho Directivo Nacional, a contemplar quadros comparativos que permitem quantificar os desvios, positivos ou negativos, entre o estimado e executado, naquilo que em Orçamento é detalhado nos anexos do Relatório:

- Anexo 2: referente a investimento e depreciações;
- Anexo 3: referente a custos com Recursos Humanos;
- Anexo 4: referente a Atividades Específicas decorrentes do Plano de Atividades.

No que se refere à análise dos gastos com Recursos Humanos (em estreita relação com o **Anexo 3** do Orçamento) no período em análise e no que ao Órgão Regional do Alentejo diz respeito, a situação resume-se nos quadros abaixo. Relativamente aos funcionários, executou-se uma despesa inferior ao previsto, uma vez que apenas estão a ser considerados os dois funcionários, embora em orçamento estejam previstas contratações. Em relação aos prestadores de serviços, a despesa também foi inferior ao previsto, uma vez que não se executaram no período em análise despesas

SECÇÃO REGIONAL DO ALENTEJO
CONSELHO DIRECTIVO REGIONAL

Torre do Salvador
 Rua do Salvador, 2
 7000-509 Évora
 alentejo.geral@ordemdosarquitectos.org



com prestadores de serviço que se consideraram em orçamento, tais como o apoio jurídico ao Conselho Directivo Regional e Conselho de Disciplina Regional).

Em relação aos membros eleitos, houve uma despesa inferior ao previsto. Neste trimestre o Conselho Directivo Regional, já composto de 5 membros efetivos, esteve em plena atividade, de acordo com a afetação prevista. As despesas decorrentes das deslocações foram inferiores ao previsto, quer pela redução das deslocações, por uma questão de sustentabilidade e eficiência dos recursos, quer pela Deliberação n.º 037/CDN-PLEN/2024, relativa à Remuneração dos membros eleitos dos órgãos nacionais e regionais da Ordem dos Arquitectos, aprovada na 4ª reunião plenária do Conselho Directivo Nacional, de 10.01.2024, que reduziu significativamente as ajudas de custo referentes às deslocações.

Anexo 3

	3º Trimestre		
	Orçamento	Real	Desvio
Funcionários			
SR ALT	-38 076,78 €	-35 002,92 €	3 073,86 €
Prestadores Serviços			
SR ALT	-16 683,67 €	-5 929,65 €	10 754,02 €
Eleitos – CDN / CDR			
SR ALT	-72 487,55 €	-61 867,46 €	10 620,09 €
	3º Trimestre		
	Orçamento	Real	Desvio
Detalhe – Eleitos – CDN / CDR			
Conselho Directivo – Membros Eleitos			
Presidente	-16 791 €	-16 244 €	547 €
Vice-Presidente	-12 314 €	-10 721 €	1 592 €
Tesoureiro	-11 587 €	-11 353 €	234 €
Secretário	-11 587 €	-11 259 €	328 €
Vogal	-10 534 €	-7 163 €	3 371 €
Vogal	0 €	0 €	0 €
Vogal	0 €	0 €	0 €
Vogal	0 €	0 €	0 €
Vogal	0 €	0 €	0 €
Conselho Directivo – Membros Eleitos – Sub Total	-62 813 €	-56 741 €	6 072 €
Despesas de Deslocação	-3 780 €	-5 057 €	-1 277 €
Outras Despesas	0 €	0 €	0 €
Conselho Directivo – Membros Eleitos – Total	-66 593 €	-61 797 €	4 795 €
Conselhos Disciplina	-5 130 €	0 €	5 130 €
Assembleia Geral/Regional	-765 €	-70 €	695 €
Total – Eleitos – CDN / CDR	-72 488 €	-61 867 €	10 620 €

No que se refere à análise das receitas e gastos com as Iniciativas Específicas decorrentes dos Planos de Atividades (em estreita relação com o Anexo 4 do Orçamento) no período em análise e no que ao Órgão Regional do Alentejo diz respeito, teremos que considerar as Atividades transversais e depois as Atividades Específicas da Secção Regional do Alentejo.

Assim, relativamente ao **Anexo 4**, a situação resume-se nos seguintes quadros:

Anexo 4

	3º Trimestre				3º Trimestre			
	OA - Atividades Transversais				OA - Atividades Transversais			
	Receita				Gasto			
OA - Atividades Transversais	Orçamento	Real	Desvio		Orçamento	Real	Desvio	
Congresso	394 €	0 €	-394 €		-263 €	0 €	263 €	
Cedula Profissional	0 €	3 €	3 €		-13 €	-11 €	1 €	
Encontros Arq da Função Publica	0 €	0 €	0 €		-13 €	0 €	13 €	
Membros Honorários	0 €	0 €	0 €		-38 €	0 €	38 €	
Atlas da Profissão	0 €	0 €	0 €		-64 €	0 €	64 €	
Open Day	0 €	0 €	0 €		-38 €	0 €	38 €	
Cobrança de quotas - representação forense	0 €	0 €	0 €		-115 €	-42 €	73 €	
Roteiro da Arquitectura	0 €	0 €	0 €		-64 €	0 €	64 €	
TOTAL (1)	394 €	3 €	-390 €		-607 €	-53 €	554 €	
	3º Trimestre				3º Trimestre			
	SR ALT				SR ALT			
	Receita				Gasto			
SR ALT	Orçamento	Real	Desvio		Orçamento	Real	Desvio	
recepção aos novos membros	319 €	0 €	-319 €		-300 €	-227 €	73 €	
Celebrações Mês da Arquitectura	638 €	0 €	-638 €		-375 €	0 €	375 €	
Ciclo de Visitas - Arquitectura pelo Alentejo (6x)	383 €	0 €	-383 €		-75 €	0 €	75 €	
Evento transfronteiriço	638 €	0 €	-638 €		-375 €	-366 €	9 €	
Ciclo de conferência	383 €	0 €	-383 €		-225 €	0 €	225 €	
Exposição Casas no Alentejo	383 €	0 €	-383 €		-225 €	0 €	225 €	
Exposição Prémio Regional - grândola	319 €	0 €	-319 €		-300 €	-232 €	68 €	
Celebração do Dia da Criança	128 €	0 €	-128 €		-75 €	0 €	75 €	
Sessões públicas no âmbito da disciplina	128 €	0 €	-128 €		-75 €	0 €	75 €	
call aos membros #02	128 €	0 €	-128 €		-75 €	0 €	75 €	
formação regional	2 295 €	0 €	-2 295 €		-769 €	-272 €	497 €	
Sessões técnicas (4x)	956 €	0 €	-956 €		-300 €	0 €	300 €	
tertúlias sobre a profissão (4x)	255 €	0 €	-255 €		-150 €	0 €	150 €	
Encontros Nacionais Arqit. Administração Púb.	0 €	4 250 €	4 250 €		0 €	-3 357 €	-3 357 €	
TOTAL (2)	6 949 €	4 250 €	-2 699 €		-3 319 €	-4 454 €	-1 135 €	
TOTAL (1) + (2)	7 343 €	4 253 €	-3 089 €		-3 926 €	-4 507 €	-582 €	

Os Relatórios de Controlo Orçamental têm-se referido apenas ao exercício dos Órgãos Nacionais ou Regionais e como tal não refletem a execução destes investimentos.

No que se refere aos Investimentos Extraordinários, estes são executados com utilização do Fundo Reserva, nos itens e valores aprovados pelo Conselho Fiscal e pela Assembleia de Delegados, aquando da aprovação do Plano Geral de Atividades e Orçamento.

Assim, a situação no que se refere ao Investimento Extraordinário da Ordem dos Arquitectos (em estreita relação com o **Anexo 5** do Orçamento) resume-se no seguinte quadro:

SECÇÃO REGIONAL DO ALENTEJO
CONSELHO DIRECTIVO REGIONAL

Torre do Salvador
 Rua do Salvador, 2
 7000-509 Évora
 alentejo.geral@ordemdosarquitectos.org



Anexo 5

Fundo de Reserva da OA	Valor
Saldo a 1 janeiro 2020	75 024,00 €
Reforço com Poupanças Regionais (Orçamento 2021)	45 000,00 €
Reforço com Resultados Transitados (Orçamento 2021)	550 000,00 €
Reforço com Resultados 2020 (Relatório e Contas 2020)	217 691,39 €
Reforço com Resultados 2021 (Relatório e Contas 2021)	457 512,76 €
Reforço com Resultados 2022 (Relatório e Contas 2022)	106 898,90 €
Sub Total	1 452 127,05 €
Investimento realizado	682 862,33 €
Total a 30 de setembro de 2024	769 264,72 €

NIF 500 802 025

Investimento Extraordinário da OA	Orçamento	Coberto pelo Fundo reserva	Coberto pela receita corrente	Realizado em 2021	Realizado em 2022	Realizado em 2023	Realizado em 2024	Total Realizado	Saldo
Total Sedes OA – 2021	51 500,00 €	51 500,00 €	35 486,70 €	16 341,49 €	38 974,96 €	27 736,65 €	3 933,60 €	86 986,70 €	0,00 €
Renovação Tecnológica	373 000,00 €	373 000,00 €	208 243,19 €	155 264,97 €	243 398,25 €	182 579,97 €	0,00 €	581 243,19 €	0,00 €
Balcão Único / Portal Arquitectos	175 000,00 €	175 000,00 €	58 508,74 €	12 300,00 €	42 773,25 €	178 435,49 €	0,00 €	233 508,74 €	0,00 €
Total Sedes OA – 2022	550 000,00 €	14 700,00 €	0,00 €	0,00 €	14 700,00 €	0,00 €	0,00 €	14 700,00 €	535 300,00 €
Premiação de Recursos Humanos	75 000,00 €	60 138,43 €	0,00 €	0,00 €	60 138,43 €	0,00 €	0,00 €	60 138,43 €	14 861,57 €
Total Sedes OA – 2023	49 000,00 €	0,00 €	0,00 €	0,00 €	0,00 €	0,00 €	0,00 €	0,00 €	49 000,00 €
Website Único – Content Management System	40 590,00 €	8 523,90 €	0,00 €	0,00 €	0,00 €	0,00 €	8 523,90 €	8 523,90 €	32 066,10 €
Website Único – Migração e Criação de Bases de Dados	46 740,00 €	0,00 €	0,00 €	0,00 €	0,00 €	0,00 €	0,00 €	0,00 €	46 740,00 €
Sub-Total	1 360 830,00 €	682 862,33 €	302 238,63 €	183 906,46 €	399 984,89 €	388 752,11 €	12 457,50 €	985 100,96 €	677 967,67 €
Verba não alocada	91 297,05 €								91 297,05 €
Total	1 452 127,05 €	682 862,33 €	302 238,63 €	183 906,46 €	399 984,89 €	388 752,11 €	12 457,50 €	985 100,96 €	769 264,72 €

No que se refere ao **Anexo 6** – Bolsa de Coesão, apresenta-se, no quadro abaixo, a situação referente ao período em análise.

Anexo 6

Bolsa de Coesão		Orçamento				Real				Desvio			
	Valor Total (100%)	Participação 15%	Repartição (VTotal/8)	Diferencial (Compárt-Repárt)	Valor Total (100%)	Participação 15%	Repartição (VTotal/8)	Diferencial (Compárt-Repárt)	Valor Total (100%)	Participação 15%	Repartição (VTotal/8)	Diferencial (Compárt-Repárt)	
Recetas Extraordinárias													
CDN	133 500 €	20 025 €	5 410 €	14 615 €	103 220 €	15 483 €	3 146 €	12 337 €	-30 280 €	-4 542 €	-2 264 €	-2 278 €	
SRNRT	76 050 €	11 408 €	5 410 €	5 997 €	35 581 €	5 337 €	3 146 €	2 191 €	-40 469 €	-6 070 €	-2 264 €	-3 806 €	
SRCTR	10 425 €	1 564 €	5 410 €	-3 847 €	3 000 €	450 €	3 146 €	-2 696 €	-7 425 €	-1 114 €	-2 264 €	1 150 €	
SRCTR	7 380 €	1 107 €	5 410 €	-4 303 €	12 000 €	1 800 €	3 146 €	-1 346 €	4 620 €	693 €	-2 264 €	2 957 €	
SRLYT	8 175 €	1 226 €	5 410 €	-4 184 €	5 000 €	750 €	3 146 €	-2 396 €	-3 175 €	-476 €	-2 264 €	1 788 €	
SRALT	18 150 €	2 723 €	5 410 €	-2 688 €	6 000 €	900 €	3 146 €	-2 246 €	-12 150 €	-1 823 €	-2 264 €	442 €	
SRALG	3 375 €	506 €	5 410 €	-4 904 €	0 €	0 €	3 146 €	-3 146 €	-3 375 €	-506 €	-2 264 €	1 758 €	
SRMAD	31 500 €	4 725 €	5 410 €	-685 €	3 000 €	450 €	3 146 €	-2 696 €	-28 500 €	-4 275 €	-2 264 €	-2 011 €	
SR AZO													
TOTAL	288 555 €	43 283 €	43 283 €	0 €	167 801 €	25 170 €	25 170 €	0 €	-120 754 €	-18 113 €	-18 113 €	0 €	

NIF 500 802 025

No que se refere à Bolsa de Coesão, do valor orçamentado (período cumulativo em análise de 9 meses), a previsão de receita da OA-SRALT era de 5.410,00 €, sendo que deste montante, a OA-SRALT iria contribuir com 1.226,00€, recebendo das restantes secções e CDN 4.184,00 €.

De acordo com o realizado, a OA-SRALT recebeu 3.146 €, contribuiu com 750 € e recebeu das restantes secções e CDN 2.396 €.

4. CONCLUSÃO

Este relatório de Controlo Orçamental refere-se cumulativamente aos três primeiros trimestres do ano 2024.

No ano 2024 manteve-se o Protocolo de Repartição de Quotização definido no ano anterior, o que possibilitou a aprovação dos instrumentos de gestão em Janeiro do mesmo ano.

O Relatório de Controlo Orçamental elaborado trimestralmente, permite detalhar as receitas e os gastos reais da instituição, no todo e nas partes. correspondendo os Planos de Atividade dos Órgãos Nacionais e Regionais com o Orçamento Geral2024.

Importa, mais uma vez, valorizar o esforço dos Serviços de Assessoria Financeira que, nas sedes e centralmente estão a recolher toda a documentação de forma mais sistemática, por forma a que, até ao final do mês seguinte após o final do trimestre em análise se possa estar a elaborar o presente relatório.

Esta análise atempada permitirá, cada vez mais, retirar conclusões em tempo real da execução de cada secção regional, e apoiar na elaboração de próximos orçamentos.

Agradeço aos Tesoureiros do Conselho Directivo Nacional e dos Conselhos Directivos Regionais que em conjunto comigo, elaboraram o Orçamento Geral da Ordem dos Arquitectos para 2024, refletindo o Protocolo de Repartição de Quotização, bem como aos funcionários e assessores dos Serviços Administrativos e Financeiros da Ordem dos Arquitectos.

SECÇÃO REGIONAL DO ALENTEJO
CONSELHO DIRECTIVO REGIONAL

Torre do Salvador
Rua do Salvador, 2
7000-509 Évora
alentejo.geral@ordemdosarquitectos.org



Évora, 24 de outubro de 2024



Elsa Barreiras

Tesoureiro do Conselho Diretivo Regional do Alentejo

Secção regional do Alentejo

CONTROLO ORÇAMENTAL - 3º Trimestre/2024 - DRAFT		ORÇAMENTO			REALIZADO			DESVIO		
c.c.	Descrição	Receitas	Gastos	Resultado	Receitas	Gastos	Resultado	Receitas	Gastos	Resultado
RESULTADOS		147 577,08 €	-147 577,08 €	0,00 €	149 016,56 €	-125 761,41 €	23 255,15 €	1 439,48 €	21 815,67 €	23 255,15 €
PROVEITOS DE ESTRUTURA		121 569,14 €	0,00 €	121 569,14 €	117 370,66 €	0,00 €	117 370,66 €	-4 198,48 €	0,00 €	-4 198,48 €
0101	Quotas	121 100,39	0,00	121 100,39	117 030,49	0,00	117 030,49	-4 069,90	0,00	-4 069,90
0102	Taxas de Inscrição / Jóias	0,00	0,00	0,00	0,00	0,00	0,00	0,00	0,00	0,00
0103	Certificação profissional	300,00	0,00	300,00	290,00	0,00	290,00	-10,00	0,00	-10,00
0104	Listagens / Bases de Dados	0,00	0,00	0,00	0,00	0,00	0,00	0,00	0,00	0,00
0105	Rendas e Alugueres	0,00	0,00	0,00	0,00	0,00	0,00	0,00	0,00	0,00
0106	Taxas, emolumentos e outras receitas	168,75	0,00	168,75	50,17	0,00	50,17	-118,58	0,00	-118,58
CUSTOS DE ESTRUTURA		0,00 €	-56 820,72 €	-56 820,72 €	0,00 €	-46 662,07 €	-46 662,07 €	0,00 €	10 158,65 €	10 158,65 €
0201	Instalações e Equipamentos e Serviços	0,00	-6 578,60	-6 578,60	0,00	-7 390,96	-7 390,96	0,00	-812,36	-812,36
0203	Despesas com o Pessoal	0,00	-50 242,12	-50 242,12	0,00	-39 271,11	-39 271,11	0,00	10 971,01	10 971,01
ORGÃOS SOCIAIS		421,88 €	-74 259,65 €	-73 837,77 €	0,00	-61 943,46	-61 943,46 €	-421,88 €	12 316,19 €	11 894,31 €
0301	Congresso	393,75	-262,50	131,25	0,00	0,00	0,00	-393,75	262,50	-131,25
0302	Assembleia Geral/Regional	0,00	-1 665,00	-1 665,00	0,00	-146,00	-146,00	0,00	1 519,00	1 519,00
0303	Assembleia Delegados	28,13	0,00	28,13	0,00	0,00	0,00	-28,13	0,00	-28,13
0304	Conselhos Diretivos	0,00	-66 592,55	-66 592,55	0,00	-61 797,46	-61 797,46	0,00	4 795,09	4 795,09
0305	Conselhos Disciplina	0,00	-5 505,00	-5 505,00	0,00	0,00	0,00	0,00	5 505,00	5 505,00
0306	Conselho Fiscal	0,00	-153,00	-153,00	0,00	0,00	0,00	0,00	153,00	153,00
0307	Equipa de Apoio aos Órgãos Sociais	0,00	0,00	0,00	0,00	0,00	0,00	0,00	0,00	0,00
0398	Valores comuns	0,00	-81,60	-81,60	0,00	0,00	0,00	0,00	81,60	81,60
COLÉGIOS		0,00 €	0,00 €	0,00 €	0,00	0,00	0,00 €	0,00 €	0,00 €	0,00 €
0401	Colégio dos Arquitetos Urbanistas (CAU)	0,00	0,00	0,00	0,00	0,00	0,00	0,00	0,00	0,00
0402	Colégio do Património Arquitetónico (CPA)	0,00	0,00	0,00	0,00	0,00	0,00	0,00	0,00	0,00
0403	Colégio de Gestão, Direção e Fiscalização Obras (COB)	0,00	0,00	0,00	0,00	0,00	0,00	0,00	0,00	0,00
0498	Valores comuns	0,00	0,00	0,00	0,00	0,00	0,00	0,00	0,00	0,00
ESTRUTURAS LOCAIS E OUTRAS ATIVIDADES		0,00 €	0,00 €	0,00 €	0,00	0,00	0,00 €	0,00 €	0,00 €	0,00 €
0501	Delegações e Núcleos	0,00	0,00	0,00	0,00	0,00	0,00	0,00	0,00	0,00
0502	Provedores	0,00	0,00	0,00	0,00	0,00	0,00	0,00	0,00	0,00
0503	Grupos de Trabalho	0,00	0,00	0,00	0,00	0,00	0,00	0,00	0,00	0,00
0598	Valores comuns	0,00	0,00	0,00	0,00	0,00	0,00	0,00	0,00	0,00
ADMISSÃO		2 109,38 €	0,00 €	2 109,38 €	2 016,40	0,00	2 016,40 €	-92,97 €	0,00 €	-92,97 €
0601	Processo e Formação em Estatuto e Deontologia	2 109,38	0,00	2 109,38	2 016,40	0,00	2 016,40	-92,97	0,00	-92,97
0602	Formação Profissional	0,00	0,00	0,00	0,00	0,00	0,00	0,00	0,00	0,00
0603	Reclamações	0,00	0,00	0,00	0,00	0,00	0,00	0,00	0,00	0,00
0698	Valores comuns	0,00	0,00	0,00	0,00	0,00	0,00	0,00	0,00	0,00
APOIO AO EXERCÍCIO DA PROFISSÃO		0,00 €	-5 166,08 €	-5 166,08 €	3,40	-1 676,05	-1 672,65 €	3,40 €	3 490,03 €	3 493,43 €
0701	Apoio Jurídico	0,00	0,00	0,00	0,00	0,00	0,00	0,00	0,00	0,00
0702	Apoio Técnico	0,00	0,00	0,00	0,00	0,00	0,00	0,00	0,00	0,00
0703	Apoio sobre Deontologia e Disciplina	0,00	-3 874,50	-3 874,50	0,00	-183,75	-183,75	0,00	3 690,75	3 690,75
0704	Apoio à Gestão	0,00	-127,50	-127,50	0,00	0,00	0,00	0,00	127,50	127,50
0705	Biblioteca	0,00	0,00	0,00	0,00	0,00	0,00	0,00	0,00	0,00
0706	Seguro Responsabilidade Civil Profissional	0,00	-1 151,33	-1 151,33	0,00	-1 480,88	-1 480,88	0,00	-329,56	-329,56
0707	Peritagens	0,00	0,00	0,00	0,00	0,00	0,00	0,00	0,00	0,00
0708	Cédula Profissional	0,00	-12,75	-12,75	3,40	-11,42	-8,02	3,40	1,33	4,73
0798	Valores comuns	0,00	0,00	0,00	0,00	0,00	0,00	0,00	0,00	0,00
FORMAÇÃO E VALORIZAÇÃO PROFISSIONAL		5 200,78 €	-4 561,51 €	639,27 €	4 528,13	-2 796,62	1 731,51 €	-672,65 €	1 764,89 €	1 092,24 €
0801	Formação Contínua	5 179,69	-2 871,44	2 308,24	4 521,43	-1 642,84	2 878,59	-658,26	1 228,60	570,35
0802	Acções técnicas de divulgação	21,09	0,00	21,09	0,00	0,00	0,00	-21,09	0,00	-21,09
0803	Plataforma E-Learning	0,00	-426,66	-426,66	0,00	0,00	0,00	0,00	426,66	426,66
0804	Formação E-Learning	0,00	0,00	0,00	6,70	0,00	6,70	6,70	0,00	6,70
0898	Valores comuns	0,00	-1 263,41	-1 263,41	0,00	-1 153,78	-1 153,78	0,00	109,63	109,63

Secção regional do Alentejo

CONTROLO ORÇAMENTAL - 3º Trimestre/2024 - DRAFT		ORÇAMENTO			REALIZADO			DESVIO		
PREMIAÇÃO E CONCURSOS		14 414,06 €	0,00 €	14 414,06 €	10 552,13	-444,64	10 107,49 €	-3 861,93 €	-444,64 €	-4 306,57 €
0901	Prémios Nacionais	576,56	0,00	576,56	402,13	0,00	402,13	-174,43	0,00	-174,43
0902	Prémios Internacionais	0,00	0,00	0,00	0,00	0,00	0,00	0,00	0,00	0,00
0903	Concursos	13 837,50	0,00	13 837,50	10 150,00	-39,00	10 111,00	-3 687,50	-39,00	-3 726,50
0998	Valores comuns	0,00	0,00	0,00	0,00	-405,64	-405,64	0,00	-405,64	-405,64
INICIATIVAS E PROJECTOS		11 170,88 €	-3 535,50 €	7 635,38 €	14 674,96	-10 723,13	3 951,83 €	3 504,09 €	-7 187,63 €	-3 683,55 €
1001	Promoção da Arquitetura	975,59	0,00	975,59	302,52	0,00	302,52	-673,07	0,00	-673,07
1002	Efemérides e Comemorações	1 434,23	-788,25	645,98	0,00	-227,48	-227,48	-1 434,23	560,77	-873,46
1003	Iniciativas Específicas	6 187,15	-2 297,25	3 889,90	13 578,83	-9 825,06	3 753,77	7 391,68	-7 527,81	-136,13
1004	Organização Interna	0,00	0,00	0,00	0,00	0,00	0,00	0,00	0,00	0,00
1005	Exercício da Profissão	1 730,16	-450,00	1 280,16	0,00	0,00	0,00	-1 730,16	450,00	-1 280,16
1006	Livros e Catálogos	682,03	0,00	682,03	0,00	0,00	0,00	-682,03	0,00	-682,03
1007	Iniciativas Específicas - Norte 41º	0,00	0,00	0,00	0,00	0,00	0,00	0,00	0,00	0,00
1008	Sede OA Porto - Norte 41	70,31	0,00	70,31	0,00	0,00	0,00	-70,31	0,00	-70,31
1009	Sede OA Lisboa	0,00	0,00	0,00	0,00	0,00	0,00	0,00	0,00	0,00
1010	Pareceres jurídicos sobre Legislação	0,00	0,00	0,00	0,00	0,00	0,00	0,00	0,00	0,00
1011	Portal dos Arquitetos	0,00	0,00	0,00	0,00	0,00	0,00	0,00	0,00	0,00
1013	Cerimónia de Recepção Novos Membros	91,41	0,00	91,41	159,38	0,00	159,38	67,97	0,00	67,97
1016	Cartão de Saúde	0,00	0,00	0,00	634,23	-670,59	-36,36	634,23	-670,59	-36,36
1017	Email Profissional	0,00	0,00	0,00	0,00	0,00	0,00	0,00	0,00	0,00
1098	Valores comuns	0,00	0,00	0,00	0,00	0,00	0,00	0,00	0,00	0,00
INTERVENÇÃO PÚBLICA E COMUNICAÇÃO		562,50 €	-1 723,05 €	-1 160,55 €	285,37	-207,21	78,16 €	-277,13 €	1 515,84 €	1 238,71 €
1101	Comunicação Digital	281,25	-823,05	-541,80	0,00	-207,21	-207,21	-281,25	615,84	334,59
1102	Boletim Arquitectos / Newsletters	281,25	0,00	281,25	0,00	0,00	0,00	-281,25	0,00	-281,25
1103	Jornal Arquitectos (JA)	0,00	0,00	0,00	247,87	0,00	247,87	247,87	0,00	247,87
1104	Merchandising	0,00	-900,00	-900,00	0,00	0,00	0,00	0,00	900,00	900,00
1105	Destaque	0,00	0,00	0,00	0,00	0,00	0,00	0,00	0,00	0,00
1107	Intervenções Públicas	0,00	0,00	0,00	37,50	0,00	37,50	37,50	0,00	37,50
1198	Valores comuns	0,00	0,00	0,00	0,00	0,00	0,00	0,00	0,00	0,00
REPRESENTAÇÃO E RELAÇÕES EXTERNAS		0,00 €	-114,75 €	-114,75 €	0,00	-41,83	-41,83 €	0,00 €	72,92 €	72,92 €
1201	Participação em Organizações Internacionais	0,00	0,00	0,00	0,00	0,00	0,00	0,00	0,00	0,00
1202	Participação em Organizações Nacionais	0,00	0,00	0,00	0,00	0,00	0,00	0,00	0,00	0,00
1203	Gastos/Ganhos em participações sociais	0,00	0,00	0,00	0,00	0,00	0,00	0,00	0,00	0,00
1204	Relações Institucionais	0,00	0,00	0,00	0,00	0,00	0,00	0,00	0,00	0,00
1205	Representação e patrocínio jurídico	0,00	-114,75	-114,75	0,00	-41,83	-41,83	0,00	72,92	72,92
1298	Valores Comuns	0,00	0,00	0,00	0,00	0,00	0,00	0,00	0,00	0,00
9900	Provisões sobre quotas	-7 871,53 €	0,00 €	-7 871,53 €	-455,30	0,00	-455,30 €	7 416,23 €	0,00 €	7 416,23 €
dotação/afectação de reservas		0,00 €	0,00 €	0,00 €	0,00 €	-420,14 €	-420,14 €	0,00	-420,14	-420,14 €
9101	Fundo de Reserva	0,00	0,00	0,00	0,00	-420,14	-420,14	0,00	-420,14	-420,14
9102	Fundo de Participação	0,00	0,00	0,00	0,00	0,00	0,00	0,00	0,00	0,00
9103	Fundo de Reserva Regional	0,00	0,00	0,00	0,00	0,00	0,00	0,00	0,00	0,00
9104	Outras reservas	0,00	0,00	0,00	0,00	0,00	0,00	0,00	0,00	0,00
AJUSTAMENTOS		0,00 €	-1 395,83 €	-1 395,83 €	40,81	-846,26	-805,45 €	40,81 €	549,57 €	590,38 €
9201	Amortizações	0,00	-987,83	-987,83	0,00	-267,55	-267,55	0,00	720,28	720,28
9202	Provisões	0,00	0,00	0,00	0,00	0,00	0,00	0,00	0,00	0,00
9203	Ganhos/Perdas Financeiros	0,00	-408,00	-408,00	40,81	-553,14	-512,33	40,81	-145,14	-104,33
9204	Ganhos/Perdas Extraordinários	0,00	0,00	0,00	0,00	0,00	0,00	0,00	0,00	0,00
9207	Empréstimos CDN	0,00	0,00	0,00	0,00	0,00	0,00	0,00	0,00	0,00
9206	Ajustamentos - de anos anteriores	0,00	0,00	0,00	0,00	-25,57	-25,57	0,00	-25,57	-25,57

CDR

18.ª Reunião Plenária
29/10/2024 - 18:00 horas

ORDEM TRABALHOS

Ponto 1.2.2

DATA PROPOSTA

24/10/2024

DELIBERAÇÃO 18.01/CDR-ALG/2024

Proposta de Relatório Orçamental do 3.º Trimestre de 2024, da Secção Regional do Algarve da Ordem dos Arquitectos

Votação

- ☐ Favor (5)
- ☐ Contra (-)
- ☐ Abstenções (-)

**APROVADA POR
UNANIMIDADE**

Considerando:

1. O Regimento deste Conselho Diretivo Regional e o Estatuto da Ordem dos Arquitectos em vigor;
2. A Proposta do Relatório Orçamental do 3.º Trimestre de 2024, da Secção Regional do Algarve da Ordem dos Arquitectos, apresentada pelo Tesoureiro.

O Conselho Diretivo Regional do Algarve, no âmbito das suas competências, delibera:

1. Aprovar o Relatório Orçamental do 3.º Trimestre de 2023, da Secção Regional do Algarve da Ordem dos Arquitectos.

Faro, 29 de outubro de 2024



O Presidente do Conselho Diretivo Regional do Algarve,

(Ricardo Latoeiro)

RELATÓRIO DE CONTROLO ORÇAMENTAL 3º TRIMESTRE 2024

Secção Regional do Algarve

1. ENQUADRAMENTO

O Orçamento Geral da Ordem dos Arquitectos (O.A.) para o ano de 2024 considerou os custos e proveitos da estrutura, bem como as iniciativas explanadas nos Planos de Atividades dos Órgãos Sociais, Nacionais e Regionais, de acordo com o disposto na alínea f) do Artigo 29.º no Estatuto da O.A.

A elaboração do Orçamento 2024 assentou no Protocolo de Repartição de Quotização da O.A. e Princípios Orientadores para o Orçamento 2024, aprovados pelo Conselho Diretivo Nacional na 2ª Reunião Plenária de 14 de novembro de 2023.

O Plano Geral de Atividades e Orçamento da O.A. para o exercício de 2024 foi aprovado a 10 de fevereiro de 2024.

Na sequência de reuniões de trabalho periódicas entre os Tesoureiros e os Serviços Administrativos e Financeiros da O.A., o Orçamento Geral para o ano 2024 foi elaborado pelo Conselho Diretivo Nacional, com base nas Previsões Orçamentais enviadas por todos os Conselhos Diretivos Regionais, conforme define o Estatuto da O.A.

O Presente documento pretende analisar a execução orçamental da Secção Regional do Algarve da O.A., do 3º Trimestre de 2024, no período compreendido entre 01 de janeiro e 30 de setembro de 2024.

2. ANÁLISE JUSTIFICATIVA

O Plano Geral de Atividades e Orçamento da O.A. para o exercício de 2024 foi aprovado a 10 de fevereiro de 2024.

A atividade da Secção Regional do Algarve referente ao período de 1 de janeiro a 30 de junho de 2024 teve um resultado líquido positivo de **46.131,44€** (quarenta e seis mil, cento e trinta e um euros e quarenta e quatro cêntimos).

Analisando cada um dos Centros de Custos é possível verificar como se chegou a este resultado.

01. Proveitos de Estrutura

3º TRIMESTRE	RECEITAS	GASTOS	RESULTADO
ORÇAMENTO	148 470,90 €	0,00 €	148 470,90 €
REAL EXECUTADO	143 610,39 €	0,00 €	143 610,39 €
DESVIOS	-4 860,51 €	0,00 €	-4 860,51 €

Face ao Orçamento verifica-se um desvio negativo de 4.860,51€, originado por uma considerável redução de receita de quotas, mas também de taxas, emolumentos e outras receitas.

02. Custos de Estrutura

3º TRIMESTRE	RECEITAS	GASTOS	RESULTADO
ORÇAMENTO	0,00 €	-38 422,16 €	-38 422,16 €
REAL EXECUTADO	0,00 €	-34 027,93 €	-34 027,93 €
DESVIOS	0,00 €	4 394,23 €	4 394,23 €

Face ao Orçamento verifica-se um desvio positivo de 4.394,23€. Esta diferença justifica-se com uma menor despesa associada ao funcionamento da sede e menor despesa com o pessoal

03. Órgãos Sociais

3º TRIMESTRE	RECEITAS	GASTOS	RESULTADO
ORÇAMENTO	1 696,88 €	-73 825,24 €	-72 128,37 €
REAL EXECUTADO	0,00 €	-43 868,71 €	-43 868,71 €
DESVIOS	-1 696,88 €	29 956,53 €	28 259,66 €

Verifica-se um desvio positivo de 28.259,66€, face ao Orçamento. Realizou-se menor despesa do que a inicialmente prevista com os órgãos sociais.

04. Colégios

3º TRIMESTRE	RECEITAS	GASTOS	RESULTADO
ORÇAMENTO	0,00 €	0,00 €	0,00 €
REAL EXECUTADO	0,00 €	0,00 €	0,00 €
DESVIOS	0,00 €	0,00 €	0,00 €

Os orçamentos dos Colégios são competência do Conselho Diretivo Nacional.

05. Estruturas Locais e Outras Atividades

3º TRIMESTRE	RECEITAS	GASTOS	RESULTADO
ORÇAMENTO	0,00 €	0,00 €	0,00 €
REAL EXECUTADO	0,00 €	0,00 €	0,00 €
DESVIOS	0,00 €	0,00 €	0,00 €

Não se realizaram despesas com grupos de trabalho.

06. Admissão

3º TRIMESTRE	RECEITAS	GASTOS	RESULTADO
ORÇAMENTO	3 543,75 €	0,00 €	3 543,75 €
REAL EXECUTADO	3 027,55 €	0,00 €	3 027,55 €
DESVIOS	-516,20 €	0,00 €	-516,20 €

Face ao Orçamento verifica-se um desvio negativo de 516,20€, originado por uma menor receita com os processos e formação em estatuto e deontologia.

07. Apoio ao Exercício da Profissão

3º TRIMESTRE	RECEITAS	GASTOS	RESULTADO
ORÇAMENTO	0,00 €	-22 561,74 €	-22 561,74 €
REAL EXECUTADO	5,80 €	-20 598,18 €	-20 592,38 €
DESVIOS	5,80 €	1 963,56 €	1 969,36 €

Face ao Orçamento verifica-se um desvio positivo de 1.969,38€. Nesta rubrica as despesas relevantes são com os centros de custo do apoio jurídico e do apoio sobre deontologia e disciplina que diz respeito à remuneração dos relatores externos, e com o seguro de responsabilidade civil profissional.

08. Formação e Valorização Profissional

3º TRIMESTRE	RECEITAS	GASTOS	RESULTADO
ORÇAMENTO	8 722,97 €	-8 413,33 €	309,64 €
REAL EXECUTADO	7 607,26 €	-4 698,30 €	2 908,96 €
DESVIOS	-1 115,71 €	3 715,03 €	2 599,32 €

Face ao Orçamento verifica-se um desvio positivo de 2.599,32€. Este desvio justifica-se com um menor gasto realizado do que o inicialmente previsto com as Formações Contínuas.

09. Premiação e Concursos

3º TRIMESTRE	RECEITAS	GASTOS	RESULTADO
ORÇAMENTO	4 401,56 €	-9 356,25 €	-4 954,69 €
REAL EXECUTADO	5 502,13 €	-9 297,96 €	-3 795,83 €
DESVIOS	1 100,57 €	58,29 €	1 158,86 €

Face ao Orçamento verifica-se um desvio positivo de 1.158,86 €. O valor apresentado diz respeito a apoios e despesas com o Prémio de Arquitetura do Algarve 2023.

10. Iniciativas e Projetos

3º TRIMESTRE	RECEITAS	GASTOS	RESULTADO
ORÇAMENTO	14 549,63 €	-14 001,00 €	548,63 €
REAL EXECUTADO	12 695,58 €	-10 447,44 €	2 248,14 €
DESVIOS	-1 854,05 €	3 553,56 €	1 699,52 €

Face ao Orçamento verifica-se um desvio positivo de 1.699,52€. Apesar de uma receita menor ao estimado, o valor positivo deve-se a um menor gasto do que o previsto na realização as iniciativas específicas.

11. Intervenção Pública e Comunicação

3º TRIMESTRE	RECEITAS	GASTOS	RESULTADO
ORÇAMENTO	562,50 €	-3 614,85 €	-3 052,35 €
REAL EXECUTADO	285,37 €	-353,48 €	-68,11 €
DESVIOS	-277,13 €	3 261,37 €	2 984,24 €

Face ao Orçamento verifica-se um desvio positivo de 2.984,24€. Durante o período em análise, houve uma redução dos custos previstos com a Comunicação Digital, não tendo sido realizadas despesas com merchandising no período em análise, o que explica o resultado obtido.

12. Representação e Relações Externas

3º TRIMESTRE	RECEITAS	GASTOS	RESULTADO
ORÇAMENTO	0,00 €	-195,75 €	-195,75 €
REAL EXECUTADO	0,00 €	-71,36 €	-71,36 €
DESVIOS	0,00 €	124,39 €	124,39 €

Face ao Orçamento verifica-se um desvio positivo de 124,39€. O valor orçamentado diz respeito a Representação e Patrocínio Jurídico, esta é uma despesa partilhada, não resultando de nenhuma atividade dependente diretamente desta secção regional.

13. Ajustamentos

1º Trimestre 2024	RECEITAS	GASTOS	RESULTADO
ORÇAMENTO	0,00€	-1958,44€	-1958,44€
REAL EXECUTADO	69,62€	-1060,15€	-990,53€
DESVIOS	69,62€	898,29€	967,91€

Face ao Orçamento verifica-se um desvio positivo de 967,91€. Esta rubrica diz respeito as depreciações e amortizações, ganhos e perdas financeiros e a ajustamentos dos anos anteriores.

3. MEMBROS DA SR ALGARVE

No período em análise, ou seja, de 01 janeiro a 30 de setembro de 2024, a situação referente aos Membros da Secção Regional do Algarve da Ordem dos Arquitectos era a seguinte:

OA	Inscrição Ativa	Inscrição Suspensa	Isenção Quota	P.R.Q.	Estágio Profissional	Candidatos Outros Estados	Novos Membros
SR ALG	969	131	14	1	11	5	20
TOTAL	22 644	5 963	429	127	376	87	489

Todos os valores presentes nos quadros anteriores podem ser mais detalhados no Mapa do Controlo Orçamental que faz parte integrante deste Relatório (em estreita relação com o Anexo 1-Orçamento).

Promovendo a melhoria dos instrumentos de gestão da Ordem dos Arquitectos, demonstrando de forma transparente aquilo que é a atividade em todas as áreas de atuação, entendeu o CDN passar a detalhar os Relatórios de Controlo Orçamental com quadros comparativos que permitam a quantificar os desvios, positivos ou negativos, entre o estimado e executado, naquilo que em Orçamento é detalhado nos demais anexos do Relatório:

- Anexo 3 referente a custos com Recursos Humanos;
- Anexo 4 referente a atividades específicas decorrentes do Plano de Atividades;
- Anexo 5 referente ao Fundo de Reserva da OA;
- Anexo 6 referente à Bolsa de Coesão;

No que se refere à análise dos gastos com Recursos Humanos (em estreita relação com o Anexo 3 do Orçamento) no período em análise e no que ao CDR diz respeito, a situação resume-se nos seguintes quadros:

Anexo 3

	3º Trimestre		
	Orçamento	Real	Desvio
Funcionários			
SR ALG	-39 413,51 €	-36 998,85€	2 414,66 €
Prestadores Serviços			
SR ALG	-1 152,25 €	-1 614,45 €	-462,20 €
Eleitos - CDN / CDR			
SR ALG	-68 062,54 €	-41 148,96€	26 913,58 €

SECÇÃO REGIONAL DO ALGARVE
CONSELHO DIRETIVO REGIONAL

Rua Rebelo da Silva, 54, R/C A
 8000-417 Faro
 T: +351 289 826 558

algarve.geral@ordemdosarquitectos.org
 www.oasralg.org



Detalhe - Eleitos - CDN / CDR	SR ALG		
	Orçamento	Real	Desvio
Conselho Diretivo - Membros Eleitos			
Presidente	-15 672 €	-8 707 €	6 965 €
Vice-Presidente	-13 433 €	-5 498 €	7 935 €
Tesoureiro	-10 534 €	-6 905 €	3 628 €
Secretário	-12 640 €	-10 885 €	1 756 €
Vogal	-10 534 €	-4 963 €	5 571 €
Vogal	0 €	0 €	0 €
Vogal	0 €	0 €	0 €
Vogal	0 €	0 €	0 €
Vogal	0 €	0 €	0 €
Conselho Diretivo - Membros Eleitos Sub Total	-62 813 €	-36 957 €	25 856 €
Despesas de Deslocação	-900 €	-2 629 €	-1 729 €
Outras Despesas	0 €	0 €	0 €
Conselho Diretivo - Membros Eleitos Total	-63 713 €	-39 586 €	24 126 €
Conselhos Disciplina	-3 600 €	-686 €	2 914 €
Assembleia Geral/Regional	-750 €	-877 €	-127 €
Total - Eleitos - CDN / CDR	-68 063 €	-41 149 €	26 914 €

No que se refere à análise das receitas e gastos com as Iniciativas Específicas decorrentes do Plano de Atividade (em estreita relação com o Anexo 4 do Orçamento) no período em análise e no que ao CDR diz respeito, teremos de considerar as atividades transversais a todos os órgãos e depois as atividades relativas à SR Algarve.

Assim, a situação no que se refere às Atividades Transversais a todos os Órgãos Sociais da Ordem dos Arquitectos e situação referentes às atividades da Secção Regional do Algarve resumem-se nos seguintes quadros:

SECÇÃO REGIONAL DO ALGARVE
CONSELHO DIRETIVO REGIONAL

Rua Rebelo da Silva, 54, R/C A
8000-417 Faro
T: +351 289 826 558

algarve.geral@ordemdosarquitectos.org
www.oasralg.org



Anexo 4

	3º Trimestre			3º Trimestre		
OA - Atividades Transversais	OA - Atividades Transversais			OA - Atividades Transversais		
	Receita			Gasto		
	Orçamento	Real	Desvio	Orçamento	Real	Desvio
Congresso	394 €	0 €	-394 €	-263 €	0 €	263 €
Cédula Profissional	0 €	6 €	6 €	-22 €	-19 €	2 €
Encontros Arq da Função Publica	0 €	0 €	0 €	-22 €	0 €	22 €
Membros Honorários	0 €	0 €	0 €	-65 €	0 €	65 €
Atlas da Profissão	0 €	0 €	0 €	-109 €	0 €	109 €
Open Day	0 €	0 €	0 €	-65 €	0 €	65 €
Cobrança de quotas - representação forense	0 €	0 €	0 €	-196 €	-71 €	124 €
Roteiro da Arquitectura	0 €	0 €	0 €	-109 €	0 €	109 €
TOTAL (1)	394 €	6 €	-388 €	-850 €	-91 €	759 €
	3º Trimestre			3º Trimestre		
SR ALG	SR ALG			SR ALG		
	Receita			Gasto		
	Orçamento	Real	Desvio	Orçamento	Real	Desvio
Assembleia de Delegados	1 275 €	0 €	-1 275 €	-1 500 €	0 €	1 500 €
Formação	0 €	0 €	0 €	-750 €	0 €	750 €
Prémio de Arquitectura do Algarve	3 825 €	5 100 €	1 275 €	-9 356 €	-9 298 €	58 €
Dia Nacional do Arquitecto	0 €	0 €	0 €	-750 €	-1 340 €	-590 €
Dia Mundial da Arquitectura	0 €	0 €	0 €	-1 500 €	0 €	1 500 €
Jantar de Natal	1 913 €	0 €	-1 913 €	-1 650 €	0 €	1 650 €
Tertúlias para membros	0 €	0 €	0 €	-375 €	0 €	375 €
Conferências, Exposições e Workshops	0 €	0 €	0 €	-1 819 €	-1 559 €	259 €
Sessão de Esclarecimento Jurídico	1 275 €	0 €	-1 275 €	-1 500 €	0 €	1 500 €
Comemorações do Dia da Criança - Prémio Educação	1 403 €	0 €	-1 403 €	1 650 €	-743 €	-2 393 €
Comemorações do Dia Nacional Centros Históricos	0 €	0 €	0 €	-225 €	-225 €	0 €
The Modernist Weekend	638 €	0 €	-638 €	450 €	0 €	-450 €
Serviço Educativo	1 275 €	0 €	-1 275 €	-1 500 €	0 €	1 500 €
Jornadas Internacionais de Arquitectura	3 188 €	0 €	-3 188 €	-3 750 €	0 €	3 750 €
Jornadas Europeias do Património	638 €	0 €	-638 €	-750 €	0 €	750 €
Cerimónia recepção novos membros	0 €	0 €	0 €	-1 913 €	-339 €	1 574 €
Assessoria comunicação	0 €	0 €	0 €	-750 €	0 €	750 €
TOTAL (2)	15 428 €	5 100 €	-10 328 €	-25 988 €	-13 504 €	12 484 €
TOTAL (1) + (2)	15 821 €	5 106 €	-10 715 €	-26 837 €	-13 595 €	13 243 €

SECÇÃO REGIONAL DO ALGARVE
CONSELHO DIRETIVO REGIONAL

Rua Rebelo da Silva, 54, R/C A
8000-417 Faro
T: +351 289 826 558

algarve.geral@ordemdosarquitectos.org
www.oasralg.org



No que se refere à análise do fundo de reserva (em estreita relação com o Anexo 5 do Orçamento) no período em análise, a situação resume-se nos seguintes quadros:

Anexo 5

Fundo de Reserva da OA	Valor
Saldo a 1 janeiro 2020	75 024,00 €
Reforço com Poupanças Regionais (Orçamento 2021)	45 000,00 €
Reforço com Resultados Transitados (Orçamento 2021)	550 000,00 €
Reforço com Resultados 2020 (Relatório e Contas 2020)	217 691,39 €
Reforço com Resultados 2021 (Relatório e Contas 2021)	457 512,76 €
Reforço com Resultados 2022 (Relatório e Contas 2022)	106 898,90 €
Sub Total	1 452 127,05 €
Investimento realizado	682 862,33 €
Total a 30 de setembro de 2024	769 264,72 €

SECÇÃO REGIONAL DO ALGARVE
CONSELHO DIRETIVO REGIONAL

Rua Rebelo da Silva, 54, R/C A
8000-417 Faro
T: +351 289 826 558

algarve.geral@ordemdosarquitectos.org
www.oasralg.org



Investimento Extraordinário da OA	Orçamento	Coberto pelo Fundo reserva	Coberta pelo receita corrente	Realizado em 2021	Realizado em 2022	Realizado em 2023	Realizado em 2024	Total Realizado	Saldo
Total Sedes OA - 2021	51 500,00 €	51 500,00 €	35 486,70 €	16 341,49 €	38 974,96 €	27 736,65 €	3 933,60 €	86 986,70 €	0,00 €
Renovação Tecnológica	373 000,00 €	373 000,00 €	208 243,19 €	155 264,97 €	243 398,25 €	182 579,97 €	0,00 €	581 243,19 €	0,00 €
Balcão Único / Portal Arquitectos	175 000,00 €	175 000,00 €	58 508,74 €	12 300,00 €	42 773,25 €	178 435,49 €	0,00 €	233 508,74 €	0,00 €
Total Sedes OA - 2022	550 000,00 €	14 700,00 €	0,00 €	0,00 €	14 700,00 €	0,00 €	0,00 €	14 700,00 €	535 300,00 €
Premiação de Recursos Humanos	75 000,00 €	60 138,43 €	0,00 €	0,00 €	60 138,43 €	0,00 €	0,00 €	60 138,43 €	14 861,57 €
Total Sedes OA - 2023	49 000,00 €	0,00 €	0,00 €	0,00 €	0,00 €	0,00 €	0,00 €	0,00 €	49 000,00 €
Website Único — Content Management System	40 590,00 €	8 523,90 €	0,00 €	0,00 €	0,00 €	0,00 €	8 523,90 €	8 523,90 €	32 066,10 €
Website Único — Migração e Criação de Bases de Dados	46 740,00 €	0,00 €	0,00 €	0,00 €	0,00 €	0,00 €	0,00 €	0,00 €	46 740,00 €
Sub-Total	1 360 830,00 €	682 862,33 €	302 238,63 €	183 906,46 €	399 984,89 €	388 752,11 €	12 457,50 €	985 100,96 €	677 967,67 €
Verba não alocada	91 297,05 €								91 297,05 €
Total	1 452 127,05 €	682 862,33 €	302 238,63 €	183 906,46 €	399 984,89 €	388 752,11 €	12 457,50 €	985 100,96 €	769 264,72 €

SECÇÃO REGIONAL DO ALGARVE
CONSELHO DIRETIVO REGIONAL

Rua Rebelo da Silva, 54, R/C A
8000-417 Faro
T: +351 289 826 558

algarve.geral@ordemdosarquitectos.org
www.oasralg.org



No que se refere à análise da bolsa de coesão (em estreita relação com o Anexo 6 do Orçamento) no período em análise, a situação resume-se nos seguintes quadros:

Anexo 6

Bolsa de Coesão													
Receitas Extraordinárias	Orçamento				Real				Desvio				
	Valor Total (100%)	Compartici pação 15%	Reparti ção (VTotal /8)	Diferen cial (Comp art- Repart)	Valor Total (100%)	Compartici pação 15%	Reparti ção (VTotal /8)	Diferen cial (Comp art- Repart)	Valor Total (100%)	Compartici pação 15%	Reparti ção (VTotal /8)	Diferen cial (Comp art- Repart)	
CDN	133 500 €	20 025 €	5 410 €	14 615 €	103 220 €	15 483 €	3 146 €	12 337 €	-30 280 €	-4 542 €	-2 264 €	-2 278 €	
SR NRT	76 050 €	11 408 €	5 410 €	5 997 €	35 581 €	5 337 €	3 146 €	2 191 €	-40 469 €	-6 070 €	-2 264 €	-3 806 €	
SR CTR	10 425 €	1 564 €	5 410 €	-3 847 €	3 000 €	450 €	3 146 €	-2 696 €	-7 425 €	-1 114 €	-2 264 €	1 150 €	
SR LVT	7 380 €	1 107 €	5 410 €	-4 303 €	12 000 €	1 800 €	3 146 €	-1 346 €	4 620 €	693 €	-2 264 €	2 957 €	
SR ALT	8 175 €	1 226 €	5 410 €	-4 184 €	5 000 €	750 €	3 146 €	-2 396 €	-3 175 €	-476 €	-2 264 €	1 788 €	
SR ALG	18 150 €	2 723 €	5 410 €	-2 688 €	6 000 €	900 €	3 146 €	-2 246 €	-12 150 €	-1 823 €	-2 264 €	442 €	
SR MAD	3 375 €	506 €	5 410 €	-4 904 €	0 €	0 €	3 146 €	-3 146 €	-3 375 €	-506 €	-2 264 €	1 758 €	
SR AZO	31 500 €	4 725 €	5 410 €	-685 €	3 000 €	450 €	3 146 €	-2 696 €	-28 500 €	-4 275 €	-2 264 €	-2 011 €	
TOTAL	288 555 €	43 283 €	43 283 €	0 €	167 801 €	25 170 €	25 170 €	0 €	-120 754 €	-18 113 €	-18 113 €	0 €	

SECÇÃO REGIONAL DO ALGARVE
CONSELHO DIRETIVO REGIONAL

Rua Rebelo da Silva, 54, R/C A
8000-417 Faro
T: +351 289 826 558

algarve.geral@ordemdosarquitectos.org
www.oasralg.org



3. CONCLUSÃO

Este documento regional de controlo orçamental assenta no Protocolo de Repartição de Quotização da vigente orgânica institucional.

O relatório de Controlo Orçamental apresentado pretende evidenciar a execução orçamental numa perspetiva contabilística de receitas e gastos (orçamentado e executado) relativos à atividade do 3º trimestre de 2024.

O Plano Geral de Atividades e Orçamento da O.A. para o exercício de 2024 foi aprovado por maioria a 10 de fevereiro de 2024, pela Assembleia de Delegados.

Como demonstrado, o Conselho Diretivo da Secção Regional do Algarve obteve um resultado positivo de **46.131,44€** (quarenta e seis mil, cento e trinta e um euros e quarenta e quatro cêntimos) consequência de menor despesa de estrutura e com os órgãos sociais, e ainda de receita não prevista.

O Conselho Diretivo Regional do Algarve agradece o empenho de todos os Tesoureiros que integram os Conselhos Diretivos Regionais e o Conselho Nacional, bem como aos funcionários e assessores dos Serviços e Administrativos e Financeiros da O.A., pelo trabalho e apoio técnico na elaboração deste instrumento de gestão.

Faro, 25 de outubro de 2024

Natacha Sabino

A Tesoureira do Conselho Diretivo Regional do Algarve da Ordem dos Arquitectos

SECÇÃO REGIONAL DA MADEIRA

CONSELHO DIRETIVO REGIONAL

Rua do Carmo, 66, 9050-019, Freguesia da Sé, Funchal, Madeira, Portugal
Tel: + 351 291242050 | Telm: + 351 9614371



RELATÓRIO DE CONTROLO ORÇAMENTAL 3º TRIMESTRE SRMAD - EXERCÍCIO 2024

1. ENQUADRAMENTO

O Orçamento da Ordem dos Arquitectos (OA) para o ano de 2024 considera os Custos e Benefícios estimados para a sua estrutura e os Planos de Atividades dos Órgãos Sociais, Nacionais e Regionais, de acordo com as disposições do Estatuto da Ordem dos Arquitectos (EOA).

A elaboração deste documento teve como base o Protocolo de Repartição de Quotização da OA para 2024 e os Princípios Orientadores para o Orçamento 2024, ambos aprovados pelo Conselho Diretivo Nacional na 3ª Reunião Plenária, realizada em 15 de novembro de 2023 e posteriormente na 1ª Assembleia de Delegados de 21 de novembro de 2023.

O Presente Relatório é elaborado com base na execução orçamental referente ao período do Terceiro Trimestre do ano 2024, onde é apresentada uma perspetiva contabilística da execução de receitas e gastos estimados e realizados, correspondente à atividade da Ordem dos Arquitectos da Secção Regional da Madeira durante este período.

O Orçamento para o ano de 2024 considerou os custos e proveitos da estrutura bem como as iniciativas referidas no Plano de Atividades de acordo com o disposto no Estatuto da Ordem dos Arquitectos.

A elaboração do orçamento de 2024 assentou no Protocolo de Repartição de Quotização da Ordem dos Arquitectos para 2024, aprovado em Assembleia de Delegados que considera as receitas de quotização e os gastos comuns e partilhados, bem como as atividades transversais de acordo com o disposto no estatuto artigo 19º e 21º e artigo quarto do ROFERLOA.

O Protocolo de Repartição de Quotização da Ordem dos Arquitectos para o ano de 2024 resume-se no seguinte quadro:

Dotação Final de Quotização	DCN	SR NRT	SR CTR	SR LVT	SR ALT	SR ALG	SR MAD	SR AZO
100%	30,00%	19,00%	7,60%	27,00%	4,10%	5,00%	3,70%	3,60%

Na sequência de reuniões de trabalho periódicas entre os Tesoureiros e os Serviços Administrativos e Financeiros da O.A., o Orçamento Geral para o ano 2024 foi elaborado pelo Conselho Diretivo Nacional, com base nas Previsões Orçamentais enviadas por todos os Conselhos Diretivos Regionais, conforme define o Estatuto da O.A.

O Presente documento pretende analisar a execução orçamental da Secção Regional da Madeira da O.A., até ao final do 3º Trimestre de 2024, no período compreendido entre 01 de janeiro e 30 de setembro de 2024.

2. ANÁLISE JUSTIFICATIVA

O plano Geral de Atividades e Orçamento da O.A para 2024, ambos aprovados pelo Conselho Diretivo Nacional na 3ª Reunião Plenária, realizada em 15 de novembro de 2023 e posteriormente na 1ª Assembleia de Delegados de 21 de novembro de 2023.

O resultado líquido positivo da atividade da SRMAD referente ao período do 3º trimestre de 2024 ao período de 1 de janeiro a 30 de setembro de 2024, corresponde a 9 998,30 € (nove mil, novecentos e noventa e oito euros e trinta cêntimos).

SECÇÃO REGIONAL DA MADEIRA

CONSELHO DIRETIVO REGIONAL

Rua do Carmo, 66, 9050-019, Freguesia da Sé, Funchal, Madeira, Portugal
Tel: + 351 291242050 | Telm: + 351 9614371



RESULTADOS 3º TRIMESTRE 2024 - SRMAD

3º TRIMESTRE 2024	RECEITAS	GASTOS	RESULTADO
ORÇAMENTO	130 980,36 €	-130 980,36 €	0,00 €
REAL EXECUTADO	115 771,00 €	-105 772,70 €	9 998,30 €
DESVIOS	-15 209,36 €	25 207,66 €	9 998,30 €

Analisando cada um dos Centros de Custos é possível verificar como se chegou a este resultado.

01. Proveitos de Estrutura

3º TRIMESTRE 2024	RECEITAS	GASTOS	RESULTADO
ORÇAMENTO	124 454,47 €	0,00 €	124 454,47 €
REAL EXECUTADO	105 673,00 €	0,00 €	105 673,00 €
DESVIOS	-18 781,47 €	0,00 €	-18 781,47 €

Face ao Orçamento verifica-se um desvio negativo de -18 781,47€.

Neste centro de custos, a que se referem as receitas estruturais da Secção Regional da Madeira da Ordem dos Arquitectos, em termos de orçamento, verifica-se um desvio de -18 781,47€.

Registou-se menos receita de quotização -3 672,84€, menos receita de certificação profissional -164,00€, menos receitas no retorno de Renda/aluguer, não tendo sido ainda feitas as obras na sede, o espaço não tem condições para ser rentabilizado -14 850,00€, consequência da não realização das obras/instalação de sistema de AVAC, menos receita de taxas, emolumentos e outras receitas -94,63€, ao todo menos -18 781,47€, do que o previsto.

Relativamente à receita proveniente das taxas, emolumentos e outras receitas, verificou-se uma receita inferior a expectável.

02. Custos da Estrutura

3º TRIMESTRE 2024	RECEITAS	GASTOS	RESULTADO
ORÇAMENTO	0,00 €	-54 918,79 €	-54 918,79 €
REAL EXECUTADO	0,00 €	-53 159,19 €	-53 159,19 €
DESVIOS	0,00 €	1 759,60 €	1 759,60 €

Face ao Orçamento verifica-se um saldo Positivo no valor de 1 759,60 €.

Em relação às despesas no âmbito das instalações, equipamentos e serviços, verificou-se uma despesa ligeiramente inferior a prevista em orçamento menos 608,78€, situação que ocorreu também nas despesas com o pessoal, onde verificou-se menos despesa que a expectável, 1 150,82€, justificando assim parte da diferença entre o orçamento e o real executado.

03. Órgãos Sociais

3º TRIMESTRE 2024	RECEITAS	GASTOS	RESULTADO
ORÇAMENTO	421,88 €	-36 328,17 €	-35 906,30 €
REAL EXECUTADO	0,00 €	-27 402,72 €	-27 402,72 €
DESVIOS	-421,88 €	8 925,45 €	8 503,58 €

Face ao Orçamento verifica-se um desvio positivo no valor de 8 503,58€.

Em relação à assembleia Geral/Regional, efetuou-se despesa abaixo do estipulado no valor de 434,00€, na Assembleia de Delegados ultrapassou no valor de 28,13€. O Conselho Diretivo Regional da Madeira teve,

SECÇÃO REGIONAL DA MADEIRA

CONSELHO DIRETIVO REGIONAL

Rua do Carmo, 66, 9050-019, Freguesia da Sé, Funchal, Madeira, Portugal
Tel: + 351 291242050 | Telm: + 351 9614371



relativamente às senhas de presença uma poupança relativamente às senhas de presença e ajudas de custo uma despesa inferior à prevista no valor de 6 367,51€. Neste período o Conselho de Disciplina não registou qualquer gasto até a data, mantendo-se a verba intacta, no valor de 1 695,84€. No conselho Fiscal, nomeadamente no que se refere ao Revisor Oficial de Contas e nos Valores comuns, não se verificou qualquer gasto.

04. Colégios

3º TRIMESTRE 2024	RECEITAS	GASTOS	RESULTADO
ORÇAMENTO	0,00 €	0,00 €	0,00 €
REAL EXECUTADO	0,00 €	0,00 €	0,00 €
DESVIOS	0,00 €	0,00 €	0,00 €

A Secção Regional da Madeira não cabimentou nenhuma verba afeta a este centro de custos em Orçamento, por não ter nenhum colégio.

As receitas e gastos afetos a este campo é assumida pelos Conselhos Diretivos Nacional, pelo que, este Centro de Custo não tem impacto na atividade da Secção Regional da Madeira.

05. Estruturas Locais e outras Atividades

3º TRIMESTRE 2024	RECEITAS	GASTOS	RESULTADO
ORÇAMENTO	0,00 €	0,00 €	0,00 €
REAL EXECUTADO	0,00 €	0,00 €	0,00 €
DESVIOS	0,00 €	0,00 €	0,00 €

A Secção Regional da Madeira não cabimentou nenhuma verba afeta a este centro de custos em Orçamento.

As receitas e gastos afetos a este campo é assumida pelos Conselhos Diretivos Nacional, pelo que, este Centro de Custo não tem impacto na atividade da Secção Regional da Madeira.

06. Admissão

3º TRIMESTRE 2024	RECEITAS	GASTOS	RESULTADO
ORÇAMENTO	1 434,38 €	0,00 €	1 434,38 €
REAL EXECUTADO	1 411,15 €	0,00 €	1 411,15 €
DESVIOS	-23,23 €	0,00 €	-23,23 €

Face ao orçamento, verifica-se um desvio negativo no valor de -23,23 €. Esta diferença justifica-se pelo facto de neste período não terem sido atingidos os valores inicialmente estipulados, o número de processos e Formação em Estatuto e Deontologia, terem sido inferiores ao estimado no orçamento, valor que não se conseguiu dissolver no decorrer do período mencionado.

Prevê-se que no decorrer do ano o desvio tenda a reduzir.

7. Apoio ao Exercício da Profissão

3º TRIMESTRE 2024	RECEITAS	GASTOS	RESULTADO
ORÇAMENTO	0,00 €	-17 876,70 €	-17 876,70 €
REAL EXECUTADO	2,40 €	-15 053,39 €	-16 050,99 €
DESVIOS	2,40 €	1 823,31 €	1 825,71 €

SECÇÃO REGIONAL DA MADEIRA

CONSELHO DIRETIVO REGIONAL

Rua do Carmo, 66, 9050-019, Freguesia da Sé, Funchal, Madeira, Portugal
Tel: + 351 291242050 | Telm: + 351 9614371



Face ao Orçamento verifica-se um desvio positivo no valor de 1 825,71€.

Tendo-se verificado gastos inferiores ao estimado em orçamento, nomeadamente: apoio jurídico, Cédula Profissional. Não tendo sido verificado qualquer gastos no Apoio sobre Deontologia e Disciplina, Apoio à Gestão e Biblioteca. Houve um pequeno aumento no Seguro Responsabilidade Civil Profissional.

08. Formação e Valorização Profissional

3º TRIMESTRE 2024	RECEITAS	GASTOS	RESULTADO
ORÇAMENTO	3 543,28 €	-3 101,82 €	441,46 €
REAL EXECUTADO	3 079,13 €	-1 901,70 €	1 177,43 €
DESVIOS	-464,15 €	1 200,12 €	735,97 €

Face ao Orçamento verifica-se um desvio positivo no valor de 735,97€.

No ano de 2022, a Ordem dos Arquitectos aprovou em Conselho Diretivo Nacional o Plano Único de Formação Certificada com oferta diversificada de temas que permitisse aos seus membros manterem ligação à sua atividade. Conforme estabelecia no Orçamento de 2024, o Conselho Diretivo Nacional e as Sete Secções Regionais partilham os gastos associados à certificação da Formação, concretamente os gastos com a plataforma de E-learning, incluindo a sua parametrização e manutenção, bem como os gastos com o Gestor de Formação da OA. A receita e demais custos associados à Formação ficam afetos em exclusivo às aos Conselhos Diretivos Regionais. Neste período/Trimestre, verificou-se um menor receita e menor gasto na Formação Contínua, face ao previsto, que em soma justifica o valor positivo, acima do previsto inicialmente.

Em termos de formação contínua, o saldo foi positivo, uma vez que a receita mesmo tendo sido inferior ao espetável o valor da diferença realizada em termos de despesa neste campo superou e resultou num valor positivo na ordem dos 387,83 €.

Relativamente as Ações técnicas de divulgação o gasto efetuado, ficou abaixo do estimado.

Em relação à plataforma E-learning não houve faturação nem gastos no período em análise relativamente a formação em E-learning houve um pequeno registo na faturação na ordem dos 4,56€.

Em relação aos valores comuns, registou-se um desvio positivo de 74,55€, uma vez que a despesa foi inferior à prevista em orçamento.

09. Premiação e Concursos

3º TRIMESTRE 2024	RECEITAS	GASTOS	RESULTADO
ORÇAMENTO	1 214,06 €	-4 320,00 €	-3 105,94 €
REAL EXECUTADO	402,13 €	-270,34 €	131,79 €
DESVIOS	-811,93 €	4 049,66 €	3 237,73 €

Face ao Orçamento verifica-se um saldo positivo no valor de 3 237,73€.

10. Iniciativas e Projetos

3º TRIMESTRE 2024	RECEITAS	GASTOS	RESULTADO
ORÇAMENTO	6 453,38 €	-12 153,00 €	-5 699,63 €
REAL EXECUTADO	5 198,62 €	-4 067,29 €	1 131,33 €
DESVIOS	-1 254,76 €	8 085,71 €	6 830,96 €

Face ao Orçamento verifica-se um saldo positivo no valor de 6 830,96€.

Verifica-se que, neste período ainda não atingimos os valores propostos, quer em receitas como nos gastos.

Para este resultado contribuiu o facto de os gastos terem sido inferiores aos espetáveis previstos neste período, não tendo ainda sido executadas as iniciativas proposta até a data, sendo que nas realizadas teve-se cuidado a contenção das despesas das mesmas.

SECÇÃO REGIONAL DA MADEIRA

CONSELHO DIRETIVO REGIONAL

Rua do Carmo, 66, 9050-019, Freguesia da Sé, Funchal, Madeira, Portugal
Tel: + 351 291242050 | Telm: + 351 9614371



11. Intervenção Pública e Comunicação

3º TRIMESTRE 2024	RECEITAS	GASTOS	RESULTADO
ORÇAMENTO	562,50 €	-803,55 €	-241,05 €
REAL EXECUTADO	285,37 €	-146,27 €	139,10 €
DESVIOS	-277,13 €	657,28 €	380,15 €

Face ao Orçamento verifica-se um desvio positivo no valor de 380,05€.

Desvio referente à comunicação digital - Boletim Arquitectos / Newsletters.

Conforme estabelecido no Orçamento, o Conselho Diretivo Nacional e as Sete Secções Regionais partilham os gastos associados à Intervenção pública e Comunicação, durante o período em análise, houve redução de custos com a Comunicação Digital, tendo sido os valores de gastos inferiores aos estimados.

No que se refere a comunicação digital, não se verificou receita, tendo-se verificado menos despesa, originando um desvio positivo de 376,03€.

Em relação a intervenção pública (cc.11.07), verificou-se uma receita de 37,50€ que não se encontrava prevista em orçamento.

Relativamente ao Boletim Arquitectos / Newsletters, estimava-se neste período uma receita na ordem dos 281,25€, com uma despesa na ordem dos 803,55€, que não aconteceu, tendo sido uma receita nula com uma diminuição de custos.

12. Representação e Relações Externas

3º TRIMESTRE 2024	RECEITAS	GASTOS	RESULTADO
ORÇAMENTO	0,00 €	-81,00 €	-81,00 €
REAL EXECUTADO	0,00 €	-29,53 €	-29,53 €
DESVIOS	0,00 €	51,47 €	51,47 €

Face ao Orçamento verifica-se um desvio positivo de 51,47€.

Neste centro de custo, registam-se os gastos com os Recursos Humanos, Prestadores de Serviços e Membros Eleitos afetos à Representação e Relações Externa, mais propriamente com serviço de Representação e patrocínio jurídico.

Relativamente a este centro de custos, a despesa associada à representação e patrocínio jurídico, que corresponde à cobrança de quotas efetuada pelo dr. Simão Lima, aquando do envio dos processos para contencioso, na proporção correspondente á SR MAD, ficou abaixo do espetável, neste período.

PROVISÕES SOBRE QUOTAS

3º TRIMESTRE 2024	RECEITAS	GASTOS	RESULTADO
ORÇAMENTO	-7 103,57 €	0,00 €	-7 103,57 €
REAL EXECUTADO	-309,61 €	0,00 €	-309,61 €
DESVIOS	6 793,96 €	0,00 €	6 793,96 €

DOTAÇÃO/AFECTAÇÃO DE RESERVAS

3º TRIMESTRE 2024	RECEITAS	GASTOS	RESULTADO
ORÇAMENTO	0,00 €	0,00 €	0,00 €
REAL EXECUTADO	0,00 €	-2 037,31 €	-2 037,31 €
DESVIOS	0,00 €	-2 037,31 €	-2 037,31 €

SECÇÃO REGIONAL DA MADEIRA CONSELHO DIRETIVO REGIONAL

Rua do Carmo, 66, 9050-019, Freguesia da Sé, Funchal, Madeira, Portugal
Tel: + 351 291242050 | Telm: + 351 9614371



AJUSTAMENTOS

3º TRIMESTRE 2024	RECEITAS	GASTOS	RESULTADO
ORÇAMENTO	0,00 €	-1 397,33 €	-1 397,33 €
REAL EXECUTADO	28,81 €	-704,96 €	-676,15 €
DESVIOS	28,81 €	692,37 €	721,18 €

No período em análise, ou seja, a 30 de setembro de 2024, a situação referente aos Membros da Ordem dos Arquitectos resume-se no seguinte quadro:

OA	Inscrição Ativa	Inscrição Suspensa	Iscenção Quota	P.R.Q.	Estágio Profissional	Candidatos Outros Estados	Novos Membros
SR MAD	369	53	2	2	3	0	1
TOTAL	22 644	5 963	429	127	376	87	489

Todos os valores presentes nos quadros anteriores podem ser mais detalhados no Mapa do Controlo Orçamental que faz parte integrante deste Relatório (em estreita relação com o Anexo 1 do Orçamento).

Promovendo a melhoria dos instrumentos de gestão da Ordem dos Arquitectos, demonstrando de forma transparente aquilo que é a atividade em todas as áreas de atuação, entendeu o CDN, sugerir a todas as Secções, passar a detalhar os Relatórios de Controlo Orçamental com quadros comparativos que permitam a quantificar os desvios, positivos ou negativos, entre o estimado e executado, naquilo que em Orçamento é detalhado nos demais anexos do Relatório:

- Anexo 2: referente aos custos com os Investimentos e depreciações;
- Anexo 3: referente ao custo com Recursos Humanos;
- Anexo 4: referentes as Atividades Específicas decorrentes do Plano de Atividades;
- Anexo 5: Fundo de Reserva da OA;
- Anexo 6: Bolsa de Coesão;

No ano de 2024 estima-se investimento corrente e como tal existem valores registados nesse âmbito (em estreita relação com o Anexo 2 do Orçamento).

Valores que estão orçamentados, mas não obrigatoriamente que terão de decorrer todos neste não, mas prevê-se que sejam realizados até ao final do Triénio deste mandato.

ANEXO 2

Orç. 2024 - Investimento	CDN/Secção	Valor Aquisição	Vida útil (Anos)	Taxa Depreciação	Valor Depreciação (Anual)
Equipamento Informatico	SR MAD	4 000,00	3	33,33%	666,60
Equipamento Mobiliario	SR MAD	4 000,00	8	12,50%	250,00
Obras Sede: AVAC (Sistema ar condicionado, renovação do ar)	SR MAD	3 000,00	8	12,50%	187,50
Obras Sede: Plano e Equipamento de Segurança Contra Incêndio	SR MAD	1 300,00	8	12,50%	81,25
Obras Sede: Plano e Equipamento de Segurança contra Intrusão	SR MAD	1 500,00	8	12,50%	93,75
Total Orç. 2024 - Investimento SR MAD		13 800,00			1 279,10
Calculadora (serviços de arquitectura)	Serviços Comuns	60 000,00	-	0,00%	0,00
Base dados para controlo custos – execução orçamental	Serviços Comuns	20 000,00	-	0,00%	0,00
Modernização administrativa (Manuais Procedimentos – Orgânica)	Serviços Comuns	15 000,00	-	0,00%	0,00
Total Orç. 2024 - Investimento Serviços Comuns		95 000,00			0,00

Cálculo depreciações de investimentos anos anteriores	CDN/Secção	Vida útil (Anos)	Taxa Depreciação	Valor Depreciação (Anual)
---	------------	------------------	------------------	---------------------------

RESUMO DAS DEPRECIACOES - CDN/Secção	Valor Depreciação (Anual)
TOTAL DAS DEPRECIACOES - SR MAD	1 279,10

3º Trimestre		
OA		
Orçamento	Real	Desvio
959,33	0,00	-959,33
0,00	0,00	0,00
3º Trimestre		
OA		
Orçamento	Real	Desvio
959,33	0,00	-959,33

SECÇÃO REGIONAL DA MADEIRA

CONSELHO DIRETIVO REGIONAL

Rua do Carmo, 66, 9050-019, Freguesia da Sé, Funchal, Madeira, Portugal
Tel: + 351 291242050 | Telm: + 351 9614371



No que se refere à análise dos gastos com Recursos Humanos (em estreita relação com o Anexo 3 do Orçamento) no período em análise e no que aos Órgãos Nacionais diz respeito, a situação resume-se nos quadros abaixo.

Relativamente aos funcionários, executou-se uma despesa inferior a prevista.

Em relação aos prestadores de serviços, a despesa também foi inferior ao previsto, uma vez que não se executaram no período em análise as despesas na totalidade com prestadores de serviço que se consideraram em orçamento, tais como o apoio jurídico ao Conselho Diretivo Regional e Conselho de Disciplina Regional.

Em relação aos membros eleitos, houve uma despesa inferior ao previsto. Neste trimestre o Conselho Diretivo Regional, composto de 5 membros efetivos, esteve em plena atividade, de acordo com a afetação prevista. As despesas decorrentes das deslocações foram inferiores ao previsto, quer pela redução das deslocações, por uma questão de sustentabilidade e eficiência dos recursos.

ANEXO 3

		3º Trimestre		
		Orçamento	Real	Desvio
Funcionários				
SR MAD		-28 952,62 €	-27 808,58 €	1 144,04 €
Prestadores Serviços				
SR MAD		-16 760,59 €	-15 350,70 €	1 409,89 €
Eleitos - CDN / CDR				
SR MAD		-34 415,07 €	-27 402,72 €	7 012,35 €
		3º Trimestre		
		Orçamento	Real	Desvio
Detalhe - Eleitos - CDN / CDR				
Conselho Diretivo - Membros Eleitos				
Presidente		-13 433 €	-13 060 €	373 €
Vice-Presidente		0 €	0 €	0 €
Tesoureiro		-5 267 €	-5 239 €	28 €
Secretário		-5 267 €	-5 267 €	0 €
Vogal		-2 107 €	-538 €	1 568 €
Vogal		0 €	0 €	0 €
Vogal		0 €	0 €	0 €
Vogal		0 €	0 €	0 €
Vogal		0 €	0 €	0 €
Conselho Diretivo - Membros Eleitos - Sub Total		-26 073 €	-24 104 €	1 969 €
Despesas de Deslocação		-4 950 €	-1 887 €	3 063 €
Outras Despesas		0 €	-150 €	-150 €
Conselho Diretivo - Membros Eleitos - Total		-31 023 €	-26 141 €	4 883 €
Conselhos Disciplina		-1 696 €	0 €	1 696 €
Assembleia Geral/Regional		-1 696 €	-1 262 €	434 €
Total - Eleitos - CDN / CDR		-34 415 €	-27 403 €	7 012 €

SECÇÃO REGIONAL DA MADEIRA

CONSELHO DIRETIVO REGIONAL

Rua do Carmo, 66, 9050-019, Freguesia da Sé, Funchal, Madeira, Portugal
Tel: + 351 291242050 | Telm: + 351 9614371



No que se refere à análise das receitas e gastos com as Iniciativas Específicas decorrentes dos Planos de Atividades (em estreita relação com o **Anexo 4** do Orçamento) no período em análise e no que aos Órgãos Regionais da Madeira diz respeito, teremos que considerar as Atividades transversais e depois as Atividades Específicas da Secção Regional da Madeira.

Assim, relativamente ao Anexo 4, a situação resume-se nos seguintes quadros:

ANEXO 4

	3º Trimestre			3º Trimestre		
OA - Atividades Transversais	Receita			Gasto		
	Orçamento	Real	Desvio	Orçamento	Real	Desvio
Congresso	394 €	0 €	-394 €	-263 €	0 €	263 €
Cédula Profissional	0 €	2 €	2 €	-9 €	-8 €	1 €
Encontros Arq da Função Publica	0 €	0 €	0 €	-9 €	0 €	9 €
Membros Honorários	0 €	0 €	0 €	-27 €	0 €	27 €
Atlas da Profissão	0 €	0 €	0 €	-45 €	0 €	45 €
Open Day	0 €	0 €	0 €	-27 €	0 €	27 €
Cobrança de quotas - representação forense	0 €	0 €	0 €	-81 €	-30 €	51 €
Roteiro da Arquitectura	0 €	0 €	0 €	-45 €	0 €	45 €
TOTAL (1)	394 €	2 €	-391 €	-506 €	-38 €	468 €

	3º Trimestre			3º Trimestre		
SR MAD	Receita			Gasto		
	Orçamento	Real	Desvio	Orçamento	Real	Desvio
Prémio de Arquitectura da Madeira e Porto Santo	638 €	0 €	-638 €	-3 375 €	-270 €	3 105 €
Tipografia - PAMPS	0 €	0 €	0 €	-945 €	0 €	945 €
GUIA DE ARQUITETURA DO SEC. XXI (500 exemp.)	638 €	0 €	-638 €	-3 375 €	-1 980 €	1 395 €
Mapa de Arquitectura do CHORÃO RAMALHO	319 €	0 €	-319 €	-1 875 €	-346 €	1 529 €
REEDIÇÃO DO LIVRO "Arquitectura Popular da Madeira"	638 €	0 €	-638 €	-3 375 €	-320 €	3 055 €
CATÁLOGO PAMPS	638 €	0 €	-638 €	-3 375 €	0 €	3 375 €
Site Mapa RGF- anual	0 €	0 €	0 €	-225 €	0 €	225 €
Cerimónia de Recepção Novos Membros	0 €	0 €	0 €	0 €	-170 €	-170 €
TOTAL (2)	2 869 €	0 €	-2 869 €	-16 545 €	-3 087 €	13 458 €

	3º Trimestre			3º Trimestre		
TOTAL (1) + (2)	Orçamento	Real	Desvio	Orçamento	Real	Desvio
TOTAL (1) + (2)	3 263 €	2 €	-3 260 €	-17 051 €	-3 125 €	13 926 €

SECÇÃO REGIONAL DA MADEIRA

CONSELHO DIRETIVO REGIONAL

Rua do Carmo, 66, 9050-019, Freguesia da Sé, Funchal, Madeira, Portugal
Tel: + 351 291242050 | Telm: + 351 9614371



O Plano Geral e Orçamento da Ordem dos Arquitectos dos anos 2021, 2022, 2023 e 2024 consideraram um Investimento Extraordinário a ser suportado pela verba disponível no Fundo de Reserva da OA que tem vindo a ser amplamente reforçado nos últimos anos.

Nesse âmbito foram definidos investimentos no âmbito das Sedes da Ordem dos Arquitectos, na Renovação Tecnológica da instituição, no Website Único, no Balcão Único / Portal dos Arquitectos e na Premiação dos Recursos Humanos da Ordem dos Arquitectos.

Os Relatórios de Controlo Orçamental têm-se referido apenas ao exercício dos Órgãos Nacionais ou Regionais e como tal não refletem a execução destes investimentos.

No que se refere aos investimentos Extraordinários ao longo do atual triénio, estes são executados com utilização do Fundo de reserva, nos itens e valores aprovados pelo Conselho Fiscal e pela Assembleia de Delegados, aquando da aprovação do Plano Geral de Atividades e Orçamento.

Assim, a situação no que se refere ao Investimento Extraordinário da Ordem dos Arquitectos (em estreita relação com o Anexo 5 do Orçamento) referente à Secção Regional da Madeira resume-se no seguinte quadro:

ANEXO 5

Fundo de Reserva da OA	Valor	
Saldo a 1 janeiro 2020	75 024,00 €	
Reforço com Poupanças Regionais (Orçamento 2021)	45 000,00 €	
Reforço com Resultados Transitados (Orçamento 2021)	550 000,00 €	
Reforço com Resultados 2020 (Relatório e Contas 2020)	217 691,39 €	
Reforço com Resultados 2021 (Relatório e Contas 2021)	457 512,78 €	
Reforço com Resultados 2022 (Relatório e Contas 2022)	106 898,90 €	
Sub Total	1 452 127,05 €	
Investimento realizado	682 862,33 €	
Total a 30 de setembro de 2024	769 264,72 €	

Investimento Extraordinário da OA	Orçamento	Coberto pelo Fundo reserva	Coberta pelo receita corrente	Realizado em 2021	Realizado em 2022	Realizado em 2023	Realizado em 2024	Total Realizado	Saldo
Total Sedes OA - 2021	51 500,00 €	51 500,00 €	35 486,70 €	16 341,49 €	38 974,96 €	27 736,65 €	3 933,60 €	86 986,70 €	0,00 €
Renovação Tecnológica	373 000,00 €	373 000,00 €	208 243,19 €	155 264,97 €	243 398,25 €	182 579,97 €	0,00 €	581 243,19 €	0,00 €
Balcão Único / Portal Arquitectos	175 000,00 €	175 000,00 €	58 508,74 €	12 300,00 €	42 773,25 €	178 435,49 €	0,00 €	233 508,74 €	0,00 €
Total Sedes OA - 2022	550 000,00 €	14 700,00 €	0,00 €	0,00 €	14 700,00 €	0,00 €	0,00 €	14 700,00 €	535 300,00 €
Premiação de Recursos Humanos	75 000,00 €	60 138,43 €	0,00 €	0,00 €	60 138,43 €	0,00 €	0,00 €	60 138,43 €	14 861,57 €
Total Sedes OA - 2023	49 000,00 €	0,00 €	0,00 €	0,00 €	0,00 €	0,00 €	0,00 €	0,00 €	49 000,00 €
Website Único— Content Management System	40 590,00 €	8 523,90 €	0,00 €	0,00 €	0,00 €	0,00 €	8 523,90 €	8 523,90 €	32 066,10 €
Website Único— Migração e Criação de Bases de Dados	46 740,00 €	0,00 €	0,00 €	0,00 €	0,00 €	0,00 €	0,00 €	0,00 €	46 740,00 €
Sub-Total	1 360 830,00 €	682 862,33 €	302 236,63 €	183 906,46 €	399 984,89 €	388 752,11 €	12 457,50 €	985 100,96 €	677 967,67 €
Verba não alocada		91 297,05 €							91 297,05 €
Total	1 452 127,05 €	682 862,33 €	302 236,63 €	183 906,46 €	399 984,89 €	388 752,11 €	12 457,50 €	985 100,96 €	769 264,72 €

SECÇÃO REGIONAL DA MADEIRA CONSELHO DIRETIVO REGIONAL

Rua do Carmo, 66, 9050-019, Freguesia da Sé, Funchal, Madeira, Portugal
Tel: + 351 291242050 | Telm: + 351 9614371



No que se refere ao Anexo 6 – Bolsa de Coesão, apresenta-se, no quadro abaixo, a situação referente ao período em análise.

ANEXO 6

Bolsa de Coesão	Orçamento				Real				Desvio			
	Valor Total (100%)	Comparticipação 15%	Repartição (VTotal/8)	Diferencial (Compart-Report)	Valor Total (100%)	Comparticipação 15%	Repartição (VTotal/8)	Diferencial (Compart-Report)	Valor Total (100%)	Comparticipação 15%	Repartição (VTotal/8)	Diferencial (Compart-Report)
Receitas Extraordinárias												
CDN	133 500 €	20 025 €	5 410 €	14 615 €	103 220 €	15 483 €	3 146 €	12 337 €	-30 280 €	-4 542 €	-2 264 €	-2 278 €
SR NRT	76 050 €	11 408 €	5 410 €	5 997 €	35 581 €	5 337 €	3 146 €	2 191 €	-40 469 €	-6 070 €	-2 264 €	-3 806 €
SR CTR	10 425 €	1 584 €	5 410 €	-3 847 €	3 000 €	450 €	3 146 €	-2 898 €	-7 425 €	-1 114 €	-2 264 €	1 150 €
SR LVT	7 380 €	1 107 €	5 410 €	-4 303 €	12 000 €	1 800 €	3 146 €	-1 346 €	4 620 €	693 €	-2 264 €	2 957 €
SR ALT	8 175 €	1 226 €	5 410 €	-4 184 €	5 000 €	750 €	3 146 €	-2 396 €	-3 175 €	-476 €	-2 264 €	1 788 €
SR ALG	18 150 €	2 723 €	5 410 €	-2 688 €	8 000 €	900 €	3 146 €	-2 248 €	-12 150 €	-1 823 €	-2 264 €	442 €
SR MAD	3 375 €	506 €	5 410 €	-4 904 €	0 €	0 €	3 146 €	-3 146 €	-3 375 €	-506 €	-2 264 €	1 758 €
SR AZO	31 500 €	4 725 €	5 410 €	-685 €	3 000 €	450 €	3 146 €	-2 898 €	-28 500 €	-4 275 €	-2 264 €	-2 011 €
TOTAL	288 555 €	43 283 €	43 283 €	0 €	167 801 €	25 170 €	25 170 €	0 €	-120 754 €	-18 113 €	-18 113 €	0 €

3. CONCLUSÃO

RESULTADOS 3º TRIMESTRE 2024 - SRMAD

Este relatório de Controlo Orçamental diz respeito aos valores que incidem sobre o terceiro trimestre do ano 2024, correspondente ao segundo triénio em que a Ordem dos Arquitectos tem já a sua nova orgânica em efetividade de funções e atuação.

No ano 2024 manteve-se o Protocolo de Repartição de Quotização definido no ano anterior, o que possibilitou a aprovação dos instrumentos de gestão em Janeiro do mesmo ano.

O Relatório de Controlo Orçamental elaborado ao trimestre permite detalhar em termos de tesouraria aquilo que foram as receitas e os gastos reais da Secção. É o instrumento de gestão que, periódica e regularmente, permite cruzar os Planos de Atividades dos Órgãos Nacionais e Regionais com o Orçamento Geral para o período.

Durante o mandato os membros eleitos procuraram estabelecer diversos contactos institucionais e comerciais, no sentido de cumprir com o orçamento estipulado.

Relativamente ao realizado, até ao final do terceiro trimestre de 2024, a diferença entre as receitas e os gastos traduzem-se num resultado positivo no valor corresponde a 9 998,30 € (nove mil, novecentos e noventa e oito euros e trinta cêntimos).

Um agradecimento à atual direção, nomeadamente ao Tesoureiro do Concelho Diretivo Nacional e aos restantes seis Tesoureiros dos Concelhos Diretivos Regionais, pela disponibilidade, empenho e compromisso na procura de soluções para uma gestão justa e equilibrada da Ordem dos Arquitectos, **a par com os funcionários e assessores dos Serviços e Administrativos e Financeiros da OA**, pela dedicação e apoio na elaboração destes instrumentos de gestão e por diariamente aceitarem o desafio de refundar a Ordem dos Arquitectos e pela implementação e continuidade da existência das sete Secções Regionais.

Funchal, outubro de 2024

Karla Sousa José,

Tesoureiro do Conselho Diretivo da Secção Regional da Madeira da Ordem dos Arquitectos.

Assinado por: **KARLA FELIPA CARDOSO SOUSA JOSÉ**

Num. de Identificação: 11642458

Data: 2024.10.24 10:43:47+01'00'



Secção Regional da Madeira

CONTROLO ORÇAMENTAL - 3º Trimestre/2024 - DRAFT		ORÇAMENTO			REALIZADO			DESVIO		
c.c.	Descrição	Receitas	Gastos	Resultado	Receitas	Gastos	Resultado	Receitas	Gastos	Resultado
RESULTADOS		130 980,36 €	-130 980,36 €	0,00 €	115 771,00 €	-105 772,70 €	9 998,30 €	-15 209,36 €	25 207,66 €	9 998,30 €
PROVEITOS DE ESTRUTURA		124 454,47 €	0,00 €	124 454,47 €	105 673,00 €	0,00 €	105 673,00 €	-18 781,47 €	0,00 €	-18 781,47 €
0101	Quotas	109 285,72	0,00	109 285,72	105 612,88	0,00	105 612,88	-3 672,84	0,00	-3 672,84
0102	Taxas de Inscrição / Jóias	0,00	0,00	0,00	0,00	0,00	0,00	0,00	0,00	0,00
0103	Certificação profissional	204,00	0,00	204,00	40,00	0,00	40,00	-164,00	0,00	-164,00
0104	Listagens / Bases de Dados	0,00	0,00	0,00	0,00	0,00	0,00	0,00	0,00	0,00
0105	Rendas e Alugueres	14 850,00	0,00	14 850,00	0,00	0,00	0,00	-14 850,00	0,00	-14 850,00
0106	Taxas, emolumentos e outras receitas	114,75	0,00	114,75	20,12	0,00	20,12	-94,63	0,00	-94,63
CUSTOS DE ESTRUTURA		0,00 €	-54 918,79 €	-54 918,79 €	0,00 €	-53 159,19 €	-53 159,19 €	0,00 €	1 759,60 €	1 759,60 €
0201	Instalações e Equipamentos e Serviços	0,00	-26 634,04	-26 634,04	0,00	-26 025,26	-26 025,26	0,00	608,78	608,78
0203	Despesas com o Pessoal	0,00	-28 284,75	-28 284,75	0,00	-27 133,93	-27 133,93	0,00	1 150,82	1 150,82
ORGÃOS SOCIAIS		421,88 €	-36 328,17 €	-35 906,30 €	0,00	-27 402,72	-27 402,72 €	-421,88 €	8 925,45 €	8 503,58 €
0301	Congresso	393,75	-262,50	131,25	0,00	0,00	0,00	-393,75	262,50	-131,25
0302	Assembleia Geral/Regional	0,00	-1 695,84	-1 695,84	0,00	-1 261,84	-1 261,84	0,00	434,00	434,00
0303	Assembleia Delegados	28,13	0,00	28,13	0,00	0,00	0,00	-28,13	0,00	-28,13
0304	Conselhos Diretivos	0,00	-32 508,39	-32 508,39	0,00	-26 140,88	-26 140,88	0,00	6 367,51	6 367,51
0305	Conselhos Disciplina	0,00	-1 695,84	-1 695,84	0,00	0,00	0,00	0,00	1 695,84	1 695,84
0306	Conselho Fiscal	0,00	-108,00	-108,00	0,00	0,00	0,00	0,00	108,00	108,00
0307	Equipa de Apoio aos Órgãos Sociais	0,00	0,00	0,00	0,00	0,00	0,00	0,00	0,00	0,00
0398	Valores comuns	0,00	-57,60	-57,60	0,00	0,00	0,00	0,00	57,60	57,60
COLÉGIOS		0,00 €	0,00 €	0,00 €	0,00	0,00	0,00 €	0,00 €	0,00 €	0,00 €
0401	Colégio dos Arquitetos Urbanistas (CAU)	0,00	0,00	0,00	0,00	0,00	0,00	0,00	0,00	0,00
0402	Colégio do Património Arquitetónico (CPA)	0,00	0,00	0,00	0,00	0,00	0,00	0,00	0,00	0,00
0403	Colégio de Gestão, Direção e Fiscalização Obras (COB)	0,00	0,00	0,00	0,00	0,00	0,00	0,00	0,00	0,00
0498	Valores comuns	0,00	0,00	0,00	0,00	0,00	0,00	0,00	0,00	0,00
ESTRUTURAS LOCAIS E OUTRAS ATIVIDADES		0,00 €	0,00 €	0,00 €	0,00	0,00	0,00 €	0,00 €	0,00 €	0,00 €
0501	Delegações e Núcleos	0,00	0,00	0,00	0,00	0,00	0,00	0,00	0,00	0,00
0502	Provedores	0,00	0,00	0,00	0,00	0,00	0,00	0,00	0,00	0,00
0503	Grupos de Trabalho	0,00	0,00	0,00	0,00	0,00	0,00	0,00	0,00	0,00
0598	Valores comuns	0,00	0,00	0,00	0,00	0,00	0,00	0,00	0,00	0,00
ADMISSÃO		1 434,38 €	0,00 €	1 434,38 €	1 411,15	0,00	1 411,15 €	-23,23 €	0,00 €	-23,23 €
0601	Processo e Formação em Estatuto e Deontologia	1 434,38	0,00	1 434,38	1 411,15	0,00	1 411,15	-23,23	0,00	-23,23
0602	Formação Profissional	0,00	0,00	0,00	0,00	0,00	0,00	0,00	0,00	0,00
0603	Reclamações	0,00	0,00	0,00	0,00	0,00	0,00	0,00	0,00	0,00
0698	Valores comuns	0,00	0,00	0,00	0,00	0,00	0,00	0,00	0,00	0,00
APOIO AO EXERCÍCIO DA PROFISSÃO		0,00 €	-17 876,70 €	-17 876,70 €	2,40	-16 053,39	-16 050,99 €	2,40 €	1 823,31 €	1 825,71 €
0701	Apoio Jurídico	0,00	-16 470,00	-16 470,00	0,00	-15 000,00	-15 000,00	0,00	1 470,00	1 470,00
0702	Apoio Técnico	0,00	0,00	0,00	0,00	0,00	0,00	0,00	0,00	0,00
0703	Apoio sobre Deontologia e Disciplina	0,00	-450,00	-450,00	0,00	0,00	0,00	0,00	450,00	450,00
0704	Apoio à Gestão	0,00	-90,00	-90,00	0,00	0,00	0,00	0,00	90,00	90,00
0705	Biblioteca	0,00	-45,00	-45,00	0,00	0,00	0,00	0,00	45,00	45,00
0706	Seguro Responsabilidade Civil Profissional	0,00	-812,70	-812,70	0,00	-1 045,33	-1 045,33	0,00	-232,63	-232,63
0707	Peritagens	0,00	0,00	0,00	0,00	0,00	0,00	0,00	0,00	0,00
0708	Cédula Profissional	0,00	-9,00	-9,00	2,40	-8,06	-5,66	2,40	0,94	3,34
0798	Valores comuns	0,00	0,00	0,00	0,00	0,00	0,00	0,00	0,00	0,00
FORMAÇÃO E VALORIZAÇÃO PROFISSIONAL		3 543,28 €	-3 101,82 €	441,46 €	3 079,13	-1 901,70	1 177,43 €	-464,15 €	1 200,12 €	735,97 €
0801	Formação Contínua	3 522,19	-1 952,58	1 569,61	3 074,57	-1 117,13	1 957,44	-447,62	835,45	387,83
0802	Ações técnicas de divulgação	21,09	0,00	21,09	0,00	0,00	0,00	-21,09	0,00	-21,09
0803	Plataforma E-Learning	0,00	-290,13	-290,13	0,00	0,00	0,00	0,00	290,13	290,13

Secção Regional da Madeira

CONTROLO ORÇAMENTAL - 3º Trimestre/2024 - DRAFT		ORÇAMENTO			REALIZADO			DESVIO		
0804	Formação E-Learning	0,00	0,00	0,00	4,56	0,00	4,56	4,56	0,00	4,56
0898	Valores comuns	0,00	-859,12	-859,12	0,00	-784,57	-784,57	0,00	74,55	74,55
PREMIAÇÃO E CONCURSOS		1 214,06 €	-4 320,00 €	-3 105,94 €	402,13	-270,34	131,79 €	-811,93 €	4 049,66 €	3 237,73 €
0901	Prémios Nacionais	1 214,06	-4 320,00	-3 105,94	402,13	-270,34	131,79	-811,93	4 049,66	3 237,73
0902	Prémios Internacionais	0,00	0,00	0,00	0,00	0,00	0,00	0,00	0,00	0,00
0903	Concursos	0,00	0,00	0,00	0,00	0,00	0,00	0,00	0,00	0,00
0998	Valores comuns	0,00	0,00	0,00	0,00	0,00	0,00	0,00	0,00	0,00
INICIATIVAS E PROJECTOS		6 453,38 €	-12 153,00 €	-5 699,63 €	5 198,62	-4 067,29	1 131,33 €	-1 254,76 €	8 085,71 €	6 830,96 €
1001	Promoção da Arquitetura	975,59	0,00	975,59	302,52	0,00	302,52	-673,07	0,00	-673,07
1002	Efemérides e Comemorações	95,48	-27,00	68,48	0,00	0,00	0,00	-95,48	27,00	-68,48
1003	Iniciativas Específicas	1 788,40	-126,00	1 662,40	2 582,78	-777,29	1 805,49	794,38	-651,29	143,09
1004	Organização Interna	0,00	0,00	0,00	0,00	0,00	0,00	0,00	0,00	0,00
1005	Exercício da Profissão	518,91	0,00	518,91	0,00	0,00	0,00	-518,91	0,00	-518,91
1006	Livros e Catálogos	2 913,28	-12 000,00	-9 086,72	1 706,25	-2 646,89	-940,64	-1 207,03	9 353,11	8 146,08
1007	Iniciativas Específicas - Norte 41º	0,00	0,00	0,00	0,00	0,00	0,00	0,00	0,00	0,00
1008	Sede OA Porto - Norte 41	70,31	0,00	70,31	0,00	0,00	0,00	-70,31	0,00	-70,31
1009	Sede OA Lisboa	0,00	0,00	0,00	0,00	0,00	0,00	0,00	0,00	0,00
1010	Pareceres jurídicos sobre Legislação	0,00	0,00	0,00	0,00	0,00	0,00	0,00	0,00	0,00
1011	Portal dos Arquitetos	0,00	0,00	0,00	0,00	0,00	0,00	0,00	0,00	0,00
1013	Cerimónia de Receção Novos Membros	91,41	0,00	91,41	159,38	-169,75	-10,37	67,97	-169,75	-101,78
1016	Cartão de Saúde	0,00	0,00	0,00	447,69	-473,36	-25,67	447,69	-473,36	-25,67
1017	Email Profissional	0,00	0,00	0,00	0,00	0,00	0,00	0,00	0,00	0,00
1098	Valores comuns	0,00	0,00	0,00	0,00	0,00	0,00	0,00	0,00	0,00
INTERVENÇÃO PÚBLICA E COMUNICAÇÃO		562,50 €	-803,55 €	-241,05 €	285,37	-146,27	139,10 €	-277,13 €	657,28 €	380,15 €
1101	Comunicação Digital	281,25	-803,55	-522,30	0,00	-146,27	-146,27	-281,25	657,28	376,03
1102	Boletim Arquitetos / Newsletters	281,25	0,00	281,25	0,00	0,00	0,00	-281,25	0,00	-281,25
1103	Jornal Arquitetos (JA)	0,00	0,00	0,00	247,87	0,00	247,87	247,87	0,00	247,87
1104	Merchandising	0,00	0,00	0,00	0,00	0,00	0,00	0,00	0,00	0,00
1105	Destaque	0,00	0,00	0,00	0,00	0,00	0,00	0,00	0,00	0,00
1107	Intervenções Públicas	0,00	0,00	0,00	37,50	0,00	37,50	37,50	0,00	37,50
1198	Valores comuns	0,00	0,00	0,00	0,00	0,00	0,00	0,00	0,00	0,00
REPRESENTAÇÃO E RELAÇÕES EXTERNAS		0,00 €	-81,00 €	-81,00 €	0,00	-29,53	-29,53 €	0,00 €	51,47 €	51,47 €
1201	Participação em Organizações Internacionais	0,00	0,00	0,00	0,00	0,00	0,00	0,00	0,00	0,00
1202	Participação em Organizações Nacionais	0,00	0,00	0,00	0,00	0,00	0,00	0,00	0,00	0,00
1203	Gastos/Ganhos em participações sociais	0,00	0,00	0,00	0,00	0,00	0,00	0,00	0,00	0,00
1204	Relações Institucionais	0,00	0,00	0,00	0,00	0,00	0,00	0,00	0,00	0,00
1205	Representação e patrocínio jurídico	0,00	-81,00	-81,00	0,00	-29,53	-29,53	0,00	51,47	51,47
1298	Valores Comuns	0,00	0,00	0,00	0,00	0,00	0,00	0,00	0,00	0,00
9900	Provisões sobre quotas	-7 103,57 €	0,00 €	-7 103,57 €	-309,61	0,00	-309,61 €	6 793,96 €	0,00 €	6 793,96 €
dotação/afecção de reservas		0,00 €	0,00 €	0,00 €	0,00 €	-2 037,31 €	-2 037,31 €	0,00	-2 037,31	-2 037,31 €
9101	Fundo de Reserva	0,00	0,00	0,00	0,00	-2 037,31	-2 037,31	0,00	-2 037,31	-2 037,31
9102	Fundo de Participação	0,00	0,00	0,00	0,00	0,00	0,00	0,00	0,00	0,00
9103	Fundo de Reserva Regional	0,00	0,00	0,00	0,00	0,00	0,00	0,00	0,00	0,00
9104	Outras reservas	0,00	0,00	0,00	0,00	0,00	0,00	0,00	0,00	0,00
AJUSTAMENTOS		0,00 €	-1 397,33 €	-1 397,33 €	28,81	-704,96	-676,15 €	28,81 €	692,37 €	721,18 €
9201	Amortizações	0,00	-959,33	-959,33	0,00	0,00	0,00	0,00	959,33	959,33
9202	Provisões	0,00	0,00	0,00	0,00	0,00	0,00	0,00	0,00	0,00
9203	Ganhos/Perdas Financeiros	0,00	-438,00	-438,00	28,81	-686,91	-658,10	28,81	-248,91	-220,10
9204	Ganhos/Perdas Extraordinários	0,00	0,00	0,00	0,00	0,00	0,00	0,00	0,00	0,00
9207	Empréstimos CDN	0,00	0,00	0,00	0,00	0,00	0,00	0,00	0,00	0,00
9206	Ajustamentos - de anos anteriores	0,00	0,00	0,00	0,00	-18,05	-18,05	0,00	-18,05	-18,05

RELATÓRIO DE CONTROLO ORÇAMENTAL DO 3.º TRIMESTRE – EXERCÍCIO 2024

SECÇÃO REGIONAL DOS AÇORES DA ORDEM DOS ARQUITECTOS

1. ENQUADRAMENTO

A Secção Regional dos Açores da Ordem dos Arquitectos (SRAZO), constituída a 16 de julho de 2020, é uma das sete estruturas regionais da Ordem dos Arquitectos (OA), a Associação Pública representativa de todos os que exercem a profissão de arquiteto, em conformidade com o seu Estatuto (EOA), aprovado pelo Decreto-Lei n.º 176/98, de 3 de julho, na redação atual, prosseguindo as atribuições de interesse público que lhe são cometidas.

A Ordem dos Arquitectos é uma pessoa coletiva sujeita a um regime de direito público no desempenho das suas tarefas públicas. Tem personalidade jurídica e goza de autonomia administrativa, financeira, patrimonial e compreende os órgãos nacionais e regionais, sendo que:

- Cada Secção Regional tem o seu âmbito territorial de competência perfeitamente e inequivocamente delimitado (cf. números 3 e 4 do artigo 2.º e do artigo 29.º do EOA), sendo que cada órgão diretivo, nacional ou regional, não está habilitado, por Lei ou pelo EOA, a delegar competências próprias noutro órgão da OA. Ou seja, as competências de cada órgão são inalienáveis, irrenunciáveis e, conseqüentemente, não são contratualizáveis;
- Cada Conselho Diretivo Regional (CDR) tem competência para administrar e gerir os serviços regionais, proceder à cobrança das quotas dos membros, cobrar receitas próprias dos serviços e autorizar despesas, nos termos do respetivo plano de atividades e orçamento (cf. alíneas d), g) e h) do artigo 29.º do EOA), o que significa que têm poderes de gestão e autonomia financeira. Tanto assim é que cada Assembleia Regional tem por competência, precisamente, examinar a gestão financeira do respetivo CDR (cf. alínea h) do artigo 27.º do EOA), cabendo exclusivamente a cada CDR movimentar e autorizar os seus pagamentos, no respeito do protocolo de repartição.

O Orçamento Geral da Ordem dos Arquitectos (OA) para o ano de 2024, aprovado na 2ª Assembleia de Delegados a 10 de fevereiro de 2024, considerou os custos e proveitos da estrutura, bem como as iniciativas plasmadas nos Planos de Atividades dos órgãos sociais, nacionais e regionais.

Porém, na sua génese está o Protocolo de Repartição da Quotização e Princípios Orientadores do Orçamento da OA para 2024, que não garante a viabilidade económica e financeira de todas as estruturas da OA, o que coloca a OA em flagrante violação do Regulamento de Organização e Funcionamento das Estruturas Regionais e Locais da OA (ROFERLOA).

Ora, por um lado, o ROFERLOA estabelece (bem ou mal) que a viabilidade económica e financeira de cada Secção Regional corresponde a um patamar ou capital mínimo de "5% do valor total das quotizações da Ordem dos Arquitectos" (cf. n.º 1 do artigo 4.º do ROFERLOA) e, por outro lado, quando a quotização dos membros que pertencem a determinada Secção Regional não atinja, no mínimo, os referidos 5 % do valor total das quotizações da Ordem dos Arquitectos, diz-nos o n.º 3 desse mesmo art.º 4.º do REFERLOA que deve a Assembleia de Delegados "garantir a sua viabilidade económica e financeira, através do protocolo de repartição de receita de quotização, ao abrigo do disposto na alínea b) do Artigo 19.º do EOA".

Portanto, atentos ao teor desta "cláusula garantia" ou "válvula de escape" do sistema, deve assim a Assembleia de Delegados, e demais órgãos, fazer aprovar um protocolo de repartição de receita de quotização que garanta a cada Secção Regional o mínimo de 5% do valor total das quotizações da OA.

No entanto, esta condição não se verifica na Protocolo de Repartição da Quotização e Princípios Orientadores do Orçamento da OA para 2024, uma vez que a percentagem nele prevista para a SRAZO é de apenas 3,6% (e não, pelo menos, 5%) do total das quotizações da Ordem dos Arquitectos.

Todavia, de modo a não comprometer o funcionamento da OA e, sobretudo, a prestação de serviços aos membros, é elaborado o presente relatório, tendo por base os instrumentos de gestão vigentes.

2. ANÁLISE JUSTIFICATIVA

O Plano de Atividades da Secção Regional Açores da Ordem dos Arquitectos para o exercício de 2024 foi aprovado, na 3.ª Reunião Plenária Extraordinária, pelo Conselho Diretivo Regional, a 29 de dezembro de 2023, tendo sido posteriormente submetido e aprovado na 1.ª Reunião da Assembleia Regional, realizada a 8 de janeiro de 2024.

O resultado líquido da atividade dos Órgãos Regionais da Secção Regional Açores referente ao período de 1 de julho a 30 de setembro de 2024 foi de **907,46€** (novecentos e sete euros e quarenta e seis cêntimos).

Analisando cada um dos Centros de Custo é possível verificar como se chegou a este resultado.

01. Proveitos de Estrutura

3º Trimestre 2024	Receltas	Gastos	Resultado
Orçamento	106 594,55 €	0,00€	106 594,55 €
Realizado	102 788,58 €	0,00€	102 788,58 €
Desvios	-3 805,97 €	0,00€	-3 805,97 €

Face ao Orçamento verifica-se um desvio negativo de 3 805,97€. Relativamente à repartição de quotização expectável, registou-se um valor de menos 3 573,57€, tendo existido igualmente um menor registo de receitas de Certificação profissional e de taxas, emolumentos, bem como de outras receitas, face ao Orçamentado.

02. Custos de Estrutura

3º Trimestre 2024	Receltas	Gastos	Resultado
Orçamento	0,00€	-48 601,59 €	-48 601,59 €
Realizado	0,00€	-43 369,53 €	-43 369,53 €
Desvios	0,00€	5 232,06 €	5 232,06 €

Face ao Orçamento verifica-se um desvio positivo de 5 232,06 €. Em relação às despesas no âmbito das instalações, equipamentos e serviços, as mesmas foram inferiores em 2 257,11 € ao previsto em orçamento. Em relação às despesas com o pessoal, verificou-se menos despesa que a prevista, no valor de 2 974,95€.

03. Órgãos Sociais

3º Trimestre 2024	Receltas	Gastos	Resultado
Orçamento	421,88 €	-49 692,11 €	-49 692,11 €
Realizado	0,00€	-35 450,91	-35 450,91
Desvios	-421,88 €	14 241,20 €	13 819,33 €

Face ao Orçamento verifica-se um desvio positivo de 13 819,33€. Destaca-se que as despesas com o Conselho Diretivo e Conselho de Disciplina foram inferiores às previstas em orçamento, respetivamente, 9 645,19€ e 3 345,80€. No que se refere ao Conselho Diretivo, temos a registar que, devido a imprevistos e motivos de saúde, há membros eleitos que não têm dedicado à Ordem o tempo necessário, o que compromete o normal funcionamento e a realização de atividades. Assim, no 4.º trimestre, esta situação deverá ser reavaliada.

04. Colégios

3º Trimestre 2024	Receltas	Gastos	Resultado
Orçamento	0,00 €	0,00 €	0,00 €
Realizado	0,00 €	0,00 €	0,00 €
Desvios	0,00 €	0,00 €	0,00 €

As receitas e gastos afetos aos Colégios é assumida pelos Conselho Diretivo Nacional, pelo que, este Centro de Custo não tem impacto na atividade dos Órgãos Regionais.

05. Estruturas Locais e Outras Atividades

3º Trimestre 2024	Receltas	Gastos	Resultado
Orçamento	0,00 €	-1722,60 €	-1722,60 €
Realizado	0,00 €	-870,00€	-870,00 €
Desvios	0,00 €	852,60 €	852,60 €

Face ao Orçamento verifica-se um desvio positivo de 852,60€. Neste Centro de Custo, no âmbito da atividade dos Órgãos Regionais, são consideradas as verbas relacionadas com Grupos de Trabalho. Durante o período em análise registou-se um desvio positivo face ao previsto em orçamento no valor de 852,60€.

06. Admissão

3º Trimestre 2024	Receitas	Gastos	Resultado
Orçamento	1181,25 €	0,00 €	1181,25 €
Realizado	2 409,18	0,00 €	2 409,18
Desvios	1227,93 €	0,00 €	1227,93 €

Face ao Orçamento verifica-se um desvio positivo de 1 227,93€. O valor de receita referente a Processo de Admissão e Formação em Estatuto e Deontologia, foi superior ao previsto em Orçamento.

07. Apoio ao Exercício da Profissão

3º Trimestre 2024	Receitas	Gastos	Resultado
Orçamento	0,00 €	-6 534,75 €	-6 534,75 €
Realizado	2,00 €	-5 702,23€	-5 700,23 €
Desvios	2,00 €	832,52 €	834,52 €

Face ao Orçamento verifica-se um desvio positivo de 834,52 €. Esta diferença justifica-se essencialmente pelo facto de ter havido menos despesa realizada referente ao Apoio sobre Deontologia e Disciplina do que orçamentado neste 3.º Trimestre.

08. Formação e Valorização Profissional

3º Trimestre 2024	Receitas	Gastos	Resultado
Orçamento	2 921,72 €	-2 554,44 €	367,27 €
Realizado	2 535,75€	-12 070,60€	-9 534,85 €
Desvios	-385,97 €	-9 516,16 €	-9 902,12 €

Face ao Orçamento verifica-se um desvio negativo de 9 902,12€, justificado por uma maior despesa efetuada na elaboração do Guia de Formação em Arquitetura Bioclimática e Eficiência Energética dos Açores no período do 1º Trimestre de 2024.

09. Premiação e Concursos

3º Trimestre 2024	Receltas	Gastos	Resultado
Orçamento	6 876,56 €	-750,00 €	6 126,56 €
Realizado	1 452,13€	0,00€	1 452,13€
Desvios	-5 424,43 €	750,00 €	-4 674,43 €

Face ao Orçamento verifica-se um desvio negativo de 4 674,43€. Para este resultado contribuiu o facto da promoção de concursos não se ter concretizado como previsto.

10. Iniciativas e Projetos

3º Trimestre 2024	Receltas	Gastos	Resultado
Orçamento	93 247,13 €	-93 877,50 €	-630,38 €
Realizado	7 881,86€	-17 918,66€	-10 036,80 €
Desvios	-85 365,27 €	75 958,84 €	-9 406,43 €

Face ao Orçamento verifica-se um desvio negativo de 9 406,43€. Para este resultado contribuiu o facto de alguns dos apoios previstos não se terem concretizado no âmbito das iniciativas específicas, podendo ainda serem concretizados até ao final do ano.

11. Intervenção Pública e Comunicação

3º Trimestre 2024	Receltas	Gastos	Resultado
Orçamento	562,50 €	-669,00 €	-106,50 €
Realizado	285,37€	-121,89€	163,48 €
Desvios	-277,13 €	547,11 €	269,98 €

Face ao Orçamento verifica-se um desvio positivo de 269,98 €. Tratam-se de iniciativas transversais em que a participação da SRAZO se resume ao envio dos conteúdos.

12. Representação e Relações Externas

3º Trimestre 2024	Receltas	Gastos	Resultado
Orçamento	0,00 €	-67,50 €	-67,50 €
Realizado	0,00 €	-24,61€	-24,61€
Desvios	0,00 €	42,89 €	42,89 €

Face ao Orçamento verifica-se um desvio positivo de 42,89€. O desvio evidencia-se na rubrica de Representação e patrocínio jurídico com um gasto inferior ao previsto em orçamento, situação a que a SRAZO é alheia.

13. Outras informações

No final do período em análise, ou seja, a 30 de setembro de 2024, a situação referente aos Membros da Ordem dos Arquitectos inscritos na Secção Regional dos Açores, resume-se no seguinte quadro:

OA	Inscrição Ativa	Inscrição Suspensa	Isenção Quota	P.R. Q	Estágio Profissional	Candidatos Outros Estados	Novos Membros
SRAZO	326	31	6	1	11	0	5

Todos os valores presentes nos quadros anteriores podem ser mais detalhados no Mapa do Controlo Orçamental (Anexo 1) que faz parte integrante deste Relatório.

Promovendo a melhoria dos instrumentos de gestão da Ordem dos Arquitectos, demonstrando de forma transparente aquilo que é a atividade em todas as áreas de atuação, entendeu-se passar a detalhar os Relatórios de Controlo Orçamental com quadros comparativos que permitam a quantificar os desvios, positivos ou negativos, entre o estimado e executado, naquilo que em Orçamento é detalhado nos demais anexos deste relatório regional: Anexo 3 referente a custos com Recursos Humanos e Anexo 4 referente a Atividades Específicas decorrentes do Plano de Atividades.

No que se refere à análise dos gastos com Recursos Humanos (em estreita relação com o Anexo 3 do Orçamento) no período em análise e no que aos órgãos Regionais diz respeito, a situação resume-se nos seguintes quadros:

Anexo 3		3º Trimestre		
		Orçamento	Real	Desvio
Funcionários				
	SR AZO	-35 753,15 €	-33 533,80 €	2 219,36 €
Prestadores Serviços				
	SR AZO	-5 642,16 €	-5 116,65 €	525,51 €
Eleitos – CDN / CDR				
	SR AZO	-48 616,61 €	-35 436,56 €	13 180,05 €

SECÇÃO REGIONAL DOS AÇORES
CONSELHO DIRETIVO REGIONAL

Rua Dr. Vitorino Nemésio, 2-4
 9500-348 Ponta Delgada

T: +351 296 283 201
 acores_geral@ordemdosarquitectos.org



NIF 500 802 025

		3º Trimestre		
		SR AZO		
		Orçamento	Real	Desvio
Detalhe - Eleitos - CDN / CDR				
Conselho Diretivo - Membros Eleitos				
Presidente		-20 149 €	-20 149 €	0 €
Vice-Presidente		-6 716 €	-5 211 €	1 505 €
Tesoureiro		-6 320 €	-4 401 €	1 919 €
Secretário		-4 213 €	-1 639 €	2 575 €
Vogal		-4 213 €	-1 255 €	2 959 €
Vogal		0 €	0 €	0 €
Vogal		0 €	0 €	0 €
Vogal		0 €	0 €	0 €
Vogal		0 €	0 €	0 €
Conselho Diretivo - Membros Eleitos - Sub Total		-41 613 €	-32 655 €	8 958 €
Despesas de Deslocação		-2 876 €	-2 189 €	687 €
Outras Despesas		0 €	0 €	0 €
Conselho Diretivo - Membros Eleitos - Total		-44 489 €	-34 844 €	9 645 €
Conselhos Disciplina		-3 210 €	0 €	3 210 €
Assembleia Geral/Regional		-917 €	-592 €	325 €
Total - Eleitos - CDN / CDR		-48 617 €	-35 437 €	13 180 €

No que se refere à análise das receitas e gastos com as Iniciativas Específicas decorrentes dos Planos de Atividades (em estreita relação com o Anexo 4 do Orçamento) no período em análise e no que aos Órgãos Regionais diz respeito, teremos de considerar as Atividades transversais e depois as Atividades dos órgãos Regionais.

Assim, a situação, na Secção Regional dos Açores, no que se refere às Atividades Transversais a todos os Órgãos Sociais da Ordem dos Arquitectos, resume-se nos seguintes quadros:

Anexo 4			3º Trimestre			3º Trimestre		
			OA - Atividades Transversais			OA - Atividades Transversais		
			Receita			Gasto		
OA - Atividades Transversais		Orçamento	Real	Desvio	Orçamento	Real	Desvio	
Congresso		394 €	0 €	-394 €	-263 €	0 €	263 €	
Cédula Profissional		0 €	2 €	2 €	-8 €	-7 €	1 €	
Encontros Arq da Função Pública		0 €	0 €	0 €	-8 €	0 €	8 €	
Membros Honorários		0 €	0 €	0 €	-23 €	0 €	23 €	
Atlas da Profissão		0 €	0 €	0 €	-38 €	0 €	38 €	
Open Day		0 €	0 €	0 €	-23 €	0 €	23 €	
Cobrança de quotas - representação forense		0 €	0 €	0 €	-68 €	-25 €	43 €	
Roteiro da Arquitectura		0 €	0 €	0 €	-38 €	0 €	38 €	
TOTAL (1)		394 €	2 €	-392 €	-465 €	-31 €	434 €	

A situação no que se refere às atividades dos Órgãos Regionais resume-se nos seguintes quadros:

SR AZO	3º Trimestre			3º Trimestre		
	Orçamento	Real	Desvio	Orçamento	Real	Desvio
SR AZO						
Recelta				Gasto		
Seminário "Arquitetura nas Ilhas"	8 925 €	0 €	-8 925 €	-12 750 €	-649 €	12 101 €
Programa televisivo (RTP Açores) - dedicado à Arquitetura da RAA	6 375 €	0 €	-6 375 €	-22 500 €	0 €	22 500 €
Exposição Itinerante "Concursos de Arquitetura"	9 563 €	0 €	-9 563 €	-18 750 €	-3 793 €	14 957 €
Estratégia para Gestão e Intervenção no Património Edificado RAA	0 €	0 €	0 €	-37 500 €	0 €	37 500 €
Recepção Novos Membros	956 €	2 550 €	1 594 €	-750 €	-4 025 €	-3 275 €
Debates e Conferências	956 €	0 €	-956 €	-125 €	-4 728 €	-3 603 €
Dia Mundial da Arquitectura	0 €	0 €	0 €	0 €	-728 €	-728 €
TOTAL (2)	26 775 €	2 550 €	-24 225 €	-93 375 €	-14 124 €	79 251 €
TOTAL (1) + (2)	27 169 €	2 552 €	-24 617 €	-93 840 €	-14 155 €	79 685 €

NIF: 500 802 025

Os Planos Gerais e Orçamentos da Ordem dos Arquitectos dos anos 2021 e 2022 consideraram um Investimento Extraordinário a ser suportado pela verba disponível no Fundo de Reserva;

Assim, foram definidos investimentos no âmbito das Sedes da Ordem dos Arquitectos, na Renovação Tecnológica da Instituição, no Website Único, no Balcão Único / Portal dos Arquitectos e na Premiação dos Recursos Humanos da Ordem dos Arquitectos.

Os Relatórios de Controlo Orçamental têm-se referido apenas ao exercício dos Órgãos Nacionais ou Regionais e como tal não refletem a execução destes investimentos.

3. CONCLUSÃO

O Relatório de Controlo Orçamental elaborado ao trimestre permite detalhar em termos de tesouraria aquilo que foram as receitas e os gastos reais da instituição, no todo e nas partes. É o instrumento de gestão que, periódica e regularmente, permite cruzar os Planos de Atividades dos Órgãos Nacionais e Regionais com o Orçamento Geral para o período.

Durante o 4.º trimestre do ano de 2024, deverão continuar a ser encetados esforços no sentido de obter uma maior receita na rubrica 10. Iniciativas e Projetos.

Nos restantes itens, os desvios são na generalidade positivos e de pequena monta, revelando não existirem grandes discrepâncias entre as verbas constantes no orçamento e as efetivamente realizadas.

Ponta Delgada, 28 de outubro de 2024.

Hernâni Alves Ponte, Arquiteto

Tesoureiro do Conselho Diretivo da Secção Regional dos Açores da Ordem dos Arquitectos

Assinado por: **Hernâni Alves Ponte**
Num. de Identificação: 13787692
Data: 2024.11.15 12:02:09-01'00'

SECÇÃO REGIONAL DOS AÇORES
CONSELHO DIRETIVO REGIONAL

Rua Dr. Vitorino Nemésio, 2-4
9500-348 Ponta Delgada

T: +351 296 283 201
acores.geral@ordemdosarquitectos.org



Anexo 1

Secção Regional dos Açores

CONTROLO ORÇAMENTAL - 3º Trimestre/2024 - DRAFT		ORÇAMENTO			REALIZADO			DESVIO		
c.c.	Descrição	Receitas	Gastos	Resultado	Receitas	Gastos	Resultado	Receitas	Gastos	Resultado
RESULTADOS		204 894,00 €	-204 894,00 €	0,00 €	117 123,91 €	-116 216,45 €	907,46 €	-87 770,09 €	88 677,55 €	907,46 €
PROVEITOS DE ESTRUTURA		106 594,55 €	0,00 €	106 594,55 €	102 786,58 €	0,00 €	102 786,58 €	-3 805,97 €	0,00 €	-3 805,97 €
0101	Quotas	106 332,05	0,00	106 332,05	102 758,48	0,00	102 758,48	-3 573,57	0,00	-3 573,57
0102	Taxas de Inscrição / Jóias	0,00	0,00	0,00	0,00	0,00	0,00	0,00	0,00	0,00
0103	Certificação profissional	168,00	0,00	168,00	0,00	0,00	0,00	-168,00	0,00	-168,00
0104	Listagens / Bases de Dados	0,00	0,00	0,00	0,00	0,00	0,00	0,00	0,00	0,00
0105	Rendas e Alugueres	0,00	0,00	0,00	0,00	0,00	0,00	0,00	0,00	0,00
0106	Taxas, emolumentos e outras receitas	94,50	0,00	94,50	30,10	0,00	30,10	-64,40	0,00	-64,40
CUSTOS DE ESTRUTURA		0,00 €	-48 601,59 €	-48 601,59 €	0,00 €	-42 369,53 €	-42 369,53 €	0,00 €	5 232,06 €	5 232,06 €
0201	Instalações e Equipamentos e Serviços	0,00	-12 648,44	-12 648,44	0,00	-10 391,33	-10 391,33	0,00	2 257,11	2 257,11
0203	Despesas com o Pessoal	0,00	-35 953,15	-35 953,15	0,00	-32 978,20	-32 978,20	0,00	2 974,95	2 974,95
ORGÃOS SOCIAIS		421,88 €	-49 692,11 €	-49 270,24 €	0,00	-35 450,91	-35 450,91 €	-421,88 €	14 241,20 €	13 819,33 €
0301	Congresso	393,75	-292,90	131,25	0,00	0,00	0,00	-393,75	262,50	-131,25
0302	Assembleia Geral/Regional	0,00	-1 442,15	-1 442,15	0,00	-592,43	-592,43	0,00	849,72	849,72
0303	Assembleia Delegados	28,13	0,00	28,13	0,00	0,00	0,00	-28,13	0,00	-28,13
0304	Conselhos Diretivos	0,00	-44 439,32	-44 439,32	0,00	-34 814,13	-34 814,13	0,00	9 645,19	9 645,19
0305	Conselhos Disciplina	0,00	-3 360,15	-3 360,15	0,00	-14,35	-14,35	0,00	3 345,80	3 345,80
0306	Conselho Fiscal	0,00	-90,00	-90,00	0,00	0,00	0,00	0,00	90,00	90,00
0307	Equipa de Apoio aos Órgãos Sociais	0,00	0,00	0,00	0,00	0,00	0,00	0,00	0,00	0,00
0398	Valores comuns	0,00	-48,00	-48,00	0,00	0,00	0,00	0,00	48,00	48,00
COLÉGIOS		0,00 €	0,00 €	0,00 €	0,00	0,00	0,00 €	0,00 €	0,00 €	0,00 €
0401	Colégio dos Arquitectos Urbanistas (CAU)	0,00	0,00	0,00	0,00	0,00	0,00	0,00	0,00	0,00
0402	Colégio do Património Arquitectónico (CPA)	0,00	0,00	0,00	0,00	0,00	0,00	0,00	0,00	0,00
0403	Colégio de Gestão, Direcção e Fiscalização Obras (COB)	0,00	0,00	0,00	0,00	0,00	0,00	0,00	0,00	0,00
0498	Valores comuns	0,00	0,00	0,00	0,00	0,00	0,00	0,00	0,00	0,00

NIF 500 802 025

SECÇÃO REGIONAL DOS AÇORES
CONSELHO DIRETIVO REGIONAL

Rua Dr. Vitorino Nemésio, 2-4
 9500-348 Ponta Delgada

T: +351 296 283 201
 acores.geral@ordemdosarquitectos.org



NIF 500 802 025

	0,00 €	-1 722,60 €	-1 722,60 €	0,00	-870,00	-870,00 €	0,00 €	852,60 €	852,60 €
ESTRUTURAS LOCAIS E OUTRAS ATIVIDADES									
0501	0,00	0,00	0,00	0,00	0,00	0,00	0,00	0,00	0,00
0502	0,00	0,00	0,00	0,00	0,00	0,00	0,00	0,00	0,00
0503	0,00	-1 722,60	-1 722,60	0,00	-870,00	-870,00	0,00	852,60	852,60
0598	0,00	0,00	0,00	0,00	0,00	0,00	0,00	0,00	0,00
ADMISSÃO									
0601	1 181,25	0,00	1 181,25	2 409,18	0,00	2 409,18	1 227,93	0,00	1 227,93
0602	0,00	0,00	0,00	0,00	0,00	0,00	0,00	0,00	0,00
0603	0,00	0,00	0,00	0,00	0,00	0,00	0,00	0,00	0,00
0698	0,00	0,00	0,00	0,00	0,00	0,00	0,00	0,00	0,00
APOIO AO EXERCÍCIO DA PROFISSÃO									
0701	0,00	-4 500,00	-4 500,00	0,00	-4 824,40	-4 824,40	0,00	-324,40	-324,40
0702	0,00	0,00	0,00	0,00	0,00	0,00	0,00	0,00	0,00
0703	0,00	-1 275,00	-1 275,00	0,00	0,00	0,00	0,00	1 275,00	1 275,00
0704	0,00	-75,00	-75,00	0,00	0,00	0,00	0,00	75,00	75,00
0705	0,00	0,00	0,00	0,00	0,00	0,00	0,00	0,00	0,00
0706	0,00	-677,25	-677,25	0,00	-871,11	-871,11	0,00	-153,86	-193,86
0707	0,00	0,00	0,00	0,00	0,00	0,00	0,00	0,00	0,00
0708	0,00	-7,50	-7,50	2,00	-6,72	-4,72	2,00	0,78	2,78
0798	0,00	0,00	0,00	0,00	0,00	0,00	0,00	0,00	0,00
FORMAÇÃO E VALORIZAÇÃO PROFISSIONAL									
0801	2 900,63	-1 608,01	1 292,62	2 552,00	-11 424,49	-8 892,49	-368,63	-9 816,48	-10 185,11
0802	21,09	0,00	21,09	0,00	0,00	0,00	-21,09	0,00	-21,09
0803	0,00	-238,93	-238,93	0,00	0,00	0,00	0,00	238,93	238,93
0804	0,00	0,00	0,00	3,75	0,00	3,75	3,75	0,00	3,75
0898	0,00	-707,51	-707,51	0,00	-646,11	-646,11	0,00	€1,40	61,40
PREMIAÇÃO E CONCURSOS									
0901	576,56	0,00	576,56	402,13	0,00	402,13	-174,43	0,00	-174,43
0902	0,00	0,00	0,00	0,00	0,00	0,00	0,00	0,00	0,00
0903	6 300,00	-750,00	5 550,00	1 050,00	0,00	1 050,00	-5 250,00	750,00	-4 500,00
0998	0,00	0,00	0,00	0,00	0,00	0,00	0,00	0,00	0,00

SECÇÃO REGIONAL DOS AÇORES
CONSELHO DIRETIVO REGIONAL

Rua Dr. Vitorino Nemésio, 2-4
 9500-348 Ponta Delgada

T: +351 296 283 201
 açores.geral@ordemdosarquitectos.org



NIF 500 802 0 25

INICIATIVAS E PROJECTOS		93 247,13 €	-93 877,50 €	-630,38 €	7 831,86	-17 918,66	-10 036,80 €	-85 365,27 €	75 958,84 €	-9 406,43 €
1001	Promoção da Arquitetura	975,59	0,00	975,59	302,52	0,00	302,52	-673,07	0,00	-673,07
1007	Efemérides e Comemorações	95,48	-22,50	72,98	0,00	0,00	0,00	-95,48	22,50	-72,98
1003	Iniciativas Específicas	90 813,40	-93 430,00	-2 666,60	7 046,88	-17 512,19	-10 465,31	-83 766,52	75 967,81	-7 798,71
1004	Organização Interna	0,00	0,00	0,00	0,00	0,00	0,00	0,00	0,00	0,00
1005	Exercício da Profissão	518,91	0,00	518,91	0,00	0,00	0,00	-518,91	0,00	-518,91
1006	Livros e Catálogos	682,03	-375,00	307,03	0,00	-12,00	-12,00	-682,03	363,00	-319,03
1007	Iniciativas Específicas - Norte 41*	0,00	0,00	0,00	0,00	0,00	0,00	0,00	0,00	0,00
1008	Sede OA Porto - Norte 41	70,31	0,00	70,31	0,00	0,00	0,00	-70,31	0,00	-70,31
1009	Sede OA Lisboa	0,00	0,00	0,00	0,00	0,00	0,00	0,00	0,00	0,00
1010	Parcerias jurídicas sobre Legislação	0,00	0,00	0,00	0,00	0,00	0,00	0,00	0,00	0,00
1011	Portal dos Arquitectos	0,00	0,00	0,00	0,00	0,00	0,00	0,00	0,00	0,00
1013	Cerimónia de Receção Novos Membros	91,41	0,00	91,41	139,38	0,00	139,38	67,97	0,00	67,97
1016	Cartão de Saúde	0,00	0,00	0,00	373,08	-394,47	-21,39	373,08	-354,47	-21,39
1017	Email Profissional	0,00	0,00	0,00	0,00	0,00	0,00	0,00	0,00	0,00
1098	Valores comuns	0,00	0,00	0,00	0,00	0,00	0,00	0,00	0,00	0,00
INTERVENÇÃO PÚBLICA E COMUNICAÇÃO		562,50 €	-669,00 €	-106,50 €	235,37	-121,89	163,48 €	-277,13 €	547,11 €	269,98 €
1101	Comunicação Digital	281,25	-669,00	-387,75	0,00	-171,89	-171,89	-281,25	547,11	265,86
1102	Boletim Arquitectos / Newsletters	281,25	0,00	281,25	0,00	0,00	0,00	-281,25	0,00	-281,25
1103	Jornal Arquitectos (JA)	0,00	0,00	0,00	247,87	0,00	247,87	247,87	0,00	247,87
1104	Merchandising	0,00	0,00	0,00	0,00	0,00	0,00	0,00	0,00	0,00
1105	Destaque	0,00	0,00	0,00	0,00	0,00	0,00	0,00	0,00	0,00
1107	Intervenções Públicas	0,00	0,00	0,00	37,50	0,00	37,50	37,50	0,00	37,50
1198	Valores comuns	0,00	0,00	0,00	0,00	0,00	0,00	0,00	0,00	0,00
REPRESENTAÇÃO E RELAÇÕES EXTERNAS		0,00 €	-67,50 €	-67,50 €	0,00	-24,61	-24,61 €	0,00 €	42,89 €	42,89 €
1201	Participação em Organizações Internacionais	0,00	0,00	0,00	0,00	0,00	0,00	0,00	0,00	0,00
1202	Participação em Organizações Nacionais	0,00	0,00	0,00	0,00	0,00	0,00	0,00	0,00	0,00
1203	Gastos/Ganhos em participações sociais	0,00	0,00	0,00	0,00	0,00	0,00	0,00	0,00	0,00
1204	Relações Institucionais	0,00	0,00	0,00	0,00	0,00	0,00	0,00	0,00	0,00
1205	Representação e patrocínio jurídico	0,00	-67,50	-67,50	0,00	-24,61	-24,61	0,00	42,89	-42,89
1298	Valores Comuns	0,00	0,00	0,00	0,00	0,00	0,00	0,00	0,00	0,00
9900	Provisões sobre quotas	-6 911,58 €	0,00 €	-6 911,58 €	-254,97	0,00	-254,97 €	6 656,61 €	0,00 €	6 656,61 €
dotação/afecção de reservas		0,00 €	0,00 €	0,00 €	0,00 €	-247,14 €	-247,14 €	0,00	-247,14	-247,14 €
9101	Fundo de Reserva	0,00	0,00	0,00	0,00	-247,14	-247,14	0,00	-247,14	-247,14
9102	Fundo de Participação	0,00	0,00	0,00	0,00	0,00	0,00	0,00	0,00	0,00
9103	Fundo de Reserva Regional	0,00	0,00	0,00	0,00	0,00	0,00	0,00	0,00	0,00
9104	Outras reservas	0,00	0,00	0,00	0,00	0,00	0,00	0,00	0,00	0,00
AJUSTAMENTOS		0,00 €	-424,50 €	-424,50 €	24,01	-440,88	-416,87 €	24,01 €	-16,38 €	7,63 €
9201	Amortizações	0,00	0,00	0,00	0,00	0,00	0,00	0,00	0,00	0,00
9202	Provisões	0,00	0,00	0,00	0,00	0,00	0,00	0,00	0,00	0,00
9203	Ganhos/Perdas Financeiros	0,00	-424,50	-424,50	24,01	-425,84	-401,83	24,01	-1,34	22,67
9204	Ganhos/Perdas Extraordinários	0,00	0,00	0,00	0,00	0,00	0,00	0,00	0,00	0,00
9207	Empréstimos CDN	0,00	0,00	0,00	0,00	0,00	0,00	0,00	0,00	0,00
9206	Ajustamentos - de anos anteriores	0,00	0,00	0,00	0,00	-15,04	-15,04	0,00	-15,04	-15,04